



Rhombusleiste selekt Lavagrau | Architektur: Sabine Güldner Architektin, Finning

# Fassaden Lagerprogramm

## Teuerungszuschlag

Aufgrund der aktuellen sehr angespannten Rohstoffsituation unserer Lieferanten müssen wir leider unsere Preise anpassen.

Die aktuellen Preise finden Sie in unserem Online-shop oder fragen Sie Ihren Verkaufsberater.


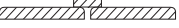



Alle Preise inkl. 19% MwSt. – 03/2020

 **Habisreutinger** seit 1822  
H O L Z Z E N T R U M



# Dura Patina - Die vorvergraute Massivholzfassade.



Profil	Qualität	Dimension mm Stärke x Breite	Länge m	VPE pro Bund/Paket	€ inkl. 19 % MwSt.
Rhombus 15° Schräge 	Premium	23 x 75	4,0* / 5,0 *nach Anfall	4 / 224	6,40 / lfm 85,35 / m²
	Selekt	21 x 65	4,0 / 5,0	4 / 224	5,10 / lfm 78,50 / m²
	Premium keilgezinkt	21 x 65	4,0 / 5,0 / 6,0	4 / 224	5,35 / lfm 82,30 / m²
Glattkant 	Selekt	21 x 116	5,0	1 / 112	65,95 / m²
		21 x 140			
Trapez 	Selekt	22 x 142 Deckmaß 125	4,0 / 5,0	4 / 112	65,95 / m²
Nimbus 	Selekt	21 x 92 Deckmaß 80	4,0 / 5,0	4 / 160	71,95 / m²
Doppelrhombus 	Premium keilgezinkt	21 x 140 Deckmaß 130	5,0 / 6,0	4 / 112	80,50 / m²

- Bei der Qualität Selekt sind Kurzlängen (200 / 250 / 300 / 350 cm) bis 10 % mitgehend.
- **Bitte bei Bestellung angeben, ob Bestellmenge zzgl. oder inkl. Verschnitt ist.**



## Die Vorteile:






- ✓ Vergrauung durch Oxidation, nicht nur oberflächliche Farbpigmente
- ✓ Natürliche Vergrauung und nahtlose Übergänge zu unbewitterten Bereichen
- ✓ Mit einzigartiger Technologie werden natürliche Öle im Holz verankert
- ✓ Stark wasserabweisend und geschützt gegen Pilzbefall
- ✓ Kein Beschichtungsfilm, somit kein Abblättern möglich
- ✓ Astarme Weißtanne aus dem Alpenraum, größtenteils Riffschnitt




## EINFACHE UND GÜNSTIGE VARIANTE.

Vorvergraut auf Lasurbasis, keine filmbildende Oberfläche

Unterschiedliche Farbtonentwicklung im Allgemeinen möglich. Verschnittlängen bis 10% mitgehend.

Profil	Dimension mm Stärke x Breite	Länge m	VPE pro Bund/Paket	€ inkl. 19 % MwSt.
<b>FICHTE BASIC</b> Farbton: Steingrau und Sandgrau				
Rhombus 15° Schräge 	21 x 65	4,20 / 5,10	4 / 384	2,60 / lfm 40,00 / m²
Nimbus N+FXL, mit verlängerter Feder 	26 x 92 Deckmaß 70	4,20 / 5,10	3 / 198	44,95 / m²
Doppelrhombus 15° Schräge 	21 x 140 Deckmaß 130	4,20 / 5,10	4 / 168	35,50 / m²
<b>WEISSTANNE BASIC, keilgezinkt</b> Farbton: Steingrau				
Doppelrhombus 15° Schräge 	21 x 140 Deckmaß 130	5,0 / 6,0	4 / 112	54,50 / m²
<b>FICHTE PREMIUM</b> i. P. astfrei, Vergrauungslasur auf Ölbasis, Farbton: Alpingrau und Vulcanograu				
Rhombus 	23 x 75	4,0 / 5,0	4 / 224	4,25 / lfm




## Die Vorteile:

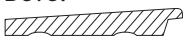


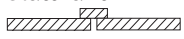


- ✓ Sichtseite Bandsägeschnitt
- ✓ Oberflächenveredelung auf Hybrid-Kunstharz-Basis
- ✓ Keine filmbildende Oberfläche
- ✓ Montagefertig, allseitig behandelt (Rückseite keine Sichtqualität)
- ✓ Inkl. Filmschutz gegen oberflächlichen Pilzbefall




# Cape Cod - Die facettenreiche Massivholzfassade.

## Cape Cod

Die fertige Massivholzfassade aus Kanada  
15 Jahre Garantie



Profil	Dimension mm Stärke x Breite	Länge m	VPE pro Bund / Paket	€ inkl. 19 % MwSt.
Bevel 	24,0 x 137 Deckmaß 124	4,88	6 / 252	54,95 /m <sup>2</sup>
Channel Profil 	18,5 x 137 Deckmaß 124	4,88	6 / 210	55,95 /m <sup>2</sup>
Doppelrhombus 	18,5 x 137 Deckmaß 124	4,88	6 / 210	55,95 /m <sup>2</sup>
Glattkant 	18,5 x 137	4,88	1 / 210	61,95 /m <sup>2</sup>
	18,5 x 178	4,88	1 / 150	61,95 /m <sup>2</sup>
Deckleiste 	18,5 x 65	4,88	6 / 420	69,95 /m <sup>2</sup>
Rhombus 20° 	18,5 x 65	4,88	6 / 420	5,10 /lfm

Profil	Dimension mm Stärke x Breite	VPE pro Bund / Paket	€ inkl. 19 % MwSt.
<b>Außenecken</b> (für eine Außenecke benötigt man 2 Teile), Länge 3,04 m 	a) 32 x 108	1 / 20	43,95 /St.
	b) 32 x 140	1 / 20	43,95 /St.
<b>Eckbrett</b> Länge 3,04 m 	35 x 86	1 / 20	34,95 /St.
<b>Innenecke</b> Länge 3,04 m 	32 x 32	1 / 20	26,95 /St.
<b>Edelstahlnägel</b> Nägel farbig beschichtet mit Hammerschutz, Verbrauch: ca. 20 Nägel/m <sup>2</sup>	2,7 x 64	Box á 680 St.	83,95 /Box
<b>Original Cape Cod Farbe</b> zum Streichen der Schnittkanten, Farbe max. 1 Jahr haltbar.	Geb. á 1,00 Liter	1/6	26,95 /Geb.
	Geb. á 3,75 Liter	1/2	98,95 /Geb.

**Cape Cod Fassadenprofile mit 15 Jahren Garantie:** Lodgepole Kiefer endbehandelt, feiner Bandsägeschnitt, KD auf ca. 12% HF, feinastig, frei von Astlöchern, losen Astknoten und anderen strukturellen Defekten.



## Die Vorteile:

- ✓ 15 Jahre Garantie!
- ✓ Langfristige Kostensicherheit
- ✓ Hochwertige Oberflächenbehandlung
- ✓ Alle Farben möglich ab 50 m<sup>2</sup> (Auswahl nach RAL, NCS oder Muster)
- ✓ Komplett-Sortiment
- ✓ Zeitsparende Montage

■ = Lagerware Weingarten

■ = Lagerware Meister

## Massivholzfassade deckend behandelt

Kl. US hbf., Sichtseite feiner Bandsägeschnitt



Profil	Holzart	Farbton	Dimension mm Stärke x Breite	Länge m	€ inkl. 19 % MwSt.
	Nord. Fichte	RAL 3011 braunrot, 2-fach deckend	24 x 146 Deckmaß 125	5,10	31,80 /m <sup>2</sup>
		RAL 7035 lichtgrau, 2-fach deckend			

## Massivholzfassade unbehandelt

Kl. US hbf., Sichtseite feiner Bandsägeschnitt



Profil	Holzart	Dimension mm Stärke x Breite	Länge m	VPE pro Bund /Paket	€ inkl. 19 % MwSt.
	Nord. Fichte	26 x 146 Deckmaß 125	3,00 / 3,90 / 4,20 4,50 / 4,80 / 5,10	4 / 112	20,05 /m <sup>2</sup>
	Sib. Lärche	24 x 146 Deckmaß 125	4,20/4,80/5,10/5,40 bzw. nach Vorrat	4 / 112	32,20 /m <sup>2</sup>
	Nord. Fichte	21 x 145	4,50 / 5,40	5 / 175	16,50 /m <sup>2</sup>
		21 x 195		5 / 125	
	Sib. Lärche	21 x 140	4,00 / 6,00	3 / 108	29,80 /m <sup>2</sup>
		21 x 190		3 / 81	
	Nord. Fichte	21 x 58	4,50 / 5,40	10 / 450	1,25 /lfm
	Sib. Lärche	20 x 65	4,00 / 6,00	3 / 150	2,45 /lfm
	Sib. Lärche	21 x 68	4,00 / 5,10 / 6,00	8 / 192	2,45 /lfm
	Weißtanne Prem. keilgez.	21 x 65	4,00 / 5,00 / 6,00	4 / 224	2,95 /lfm

Kl. 1/3, Sichtseite gehobelt

Profil	Holzart	Dimension mm Stärke x Breite	Länge m	VPE pro Bund /Paket	€ inkl. 19 % MwSt.
	Douglasie	19 x 140	4,0 / 5,0	1 / 240	22,70 /m <sup>2</sup>
		19 x 190	4,0 / 5,0	1 / 180	24,95 /m <sup>2</sup>

■ = Lagerware Weingarten

■ = Lagerware Wurmlingen



## Kompaktplatten Serie F01 mit „braunem Kern“

B1 schwer entflammbar, Struktur bütten, Fassaden, Brüstungen, Balkone, BAZ, EN438, CE


					€/m² inkl. 19 % MwSt.	
					6,0	8,0
Art.Nr.	Dekor	RAL/NCS	Länge mm	Breite mm		
F01.001	reinweiß	ähnlich RAL 9010, NCS S 0603-G80Y	2800	2040	--	67,90
			3050	1300	50,55	67,90
F01.004	steingrau	ähnlich RAL 7047, NCS S 2000-N	2800	2040	--	68,70
			3050	1300	50,90	--
F01.007	lichtgrau	ähnlich RAL 7035, NCS S 2002-G50Y	2800	2040	--	68,70
			3050	1300	50,90	68,70
F01.010	achatgrau - beids. UV-Lack u. Schutzfolie	ähnlich RAL 7037, NCS S 5500-N	2800	2040	--	87,00
			3050	1300	68,10	87,00
F01.013	graphitgrau - beids. UV-Lack u. Schutzfolie	ähnlich RAL 7012, NCS S 7000-N	2800	2040	--	87,00
			3050	1300	68,10	--
F01.016	anthrazit - beids. UV-Lack u. Schutzfolie	ähnlich RAL 7043, NCS S 7502-B	2800	2040	--	87,00
			3050	1300	68,10	87,00
F01.022	oxidrot - beids. UV-Lack u. Schutzfolie	ähnlich RAL 3011, NCS S 4550-Y90R	2800	2040	--	87,00

## Kompaktplatten Serie F02 mit „schwarzem Kern“

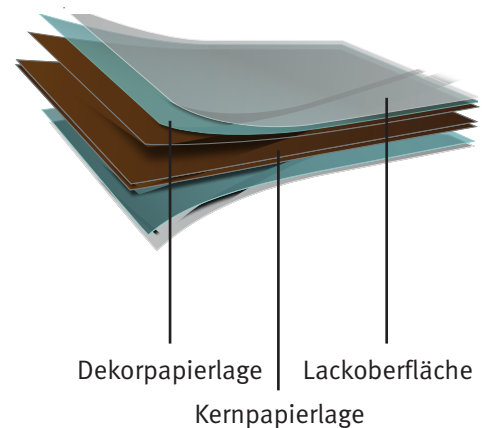
B2 normal entflammbar, Struktur matt, beidseitig mit Schutzfolie, Fassaden, Brüstungen, Balkone, EN438, CE

				€/m² inkl. 19 % MwSt.
				8,0
Art.Nr.	Dekor	Länge mm	Breite mm	
F02.040	kreideweiß	2800	2070	70,45
F02.043	silbergrau	2800	2070	70,45
F02.046	shadowgrau	2800	2070	70,45
F02.049	anthrazit	2800	2070	70,45
F02.052	schwarz	2800	2070	70,45
F02.055	rost	2800	2070	70,45

Kompaktplatten sind großflächige Platten, hergestellt aus thermisch härtenden Phenolharzen, welche unter hohem Druck und Temperaturen verpresst werden.  
Kompaktplatten haben beidseitig eine dekorative Oberfläche.




**TIPP:**  
Habisreutinger-Zuschnittcenter  
Kompaktplattenzuschnitt schnell und einfach mm  
genau! Fragen Sie an!




## Die Vorteile:

- ✓ Hoch witterungsbeständig
- ✓ Lichtecht
- ✓ Schnelle Montage
- ✓ Leicht zu reinigen
- ✓ Kanten und Oberflächen benötigen keine Behandlung
- ✓ Unempfindlich gegen haushaltsübliche Reiniger
- ✓ Thermische Verbesserung des Baukörpers durch vorgehängte Fassaden




**ALU AUSSENECKE**  
geschlossen, Alu eloxiert  
Dimension: 65 x 65 x 2 mm  
Länge: 6,0 m



**ALU INNENECKE**  
Alu eloxiert  
Dimension: 65 x 65 x 2 mm  
Länge: 6,0 m



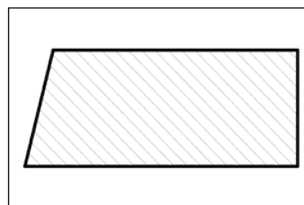
**ALU AUSSENECKE**  
offen, Alu eloxiert  
Dimension: 65 x 65 x 2 mm  
Länge: 5,6 m



**ALU TRENNPROFIL**  
Alu eloxiert  
Dimension: 85 x 80 x 2 mm  
Länge: 6,0 m



**UNTERKONSTRUKTION**  
Fichte/Tanne Latten, sägerau  
schwarz behandelt  
Dimension: 30 x 50 / 40 x 60 mm  
Länge: 5,0 m



**UNTERKONSTRUKTION**  
Fichte/Tanne Latten, sägerau  
schwarz behandelt  
Dimension: 24 x 58/52 mm  
Länge: 5,0 m

## Dura Sidings Fassadenschrauben









- Einfache und schnelle Montage, schöne Optik
- Filigraner Kopf 6 mm
- Zylinder-Senkopf verhindert Ausrisse
- Durch Bohrspitze bei Nadelholz ohne vorbohren möglich




Dura Sidings Fassadenschrauben V2A	Abmessung mm	Stück / Pack	€ inkl. 19 % MwSt.
Zylinder-Senkopf mit Spezialbit, CE-zertifiziert	4,0 x 40	100	14,95 / Pack
		500	66,95 / Pack
	4,0 x 50	100	15,40 / Pack
		500	71,95 / Pack
	4,0 x 60	100	19,55 / Pack
		500	87,50 / Pack
	4,0 x 70	100	21,95 / Pack
		500	99,95 / Pack



Schnittkantenfarbe	Gebindegröße	€ inkl. 19 % MwSt.
Dura Patina: Lavagrau, Kristallgrau	1 ltr.	33,90 /ltr.
Eco Grau: Sandgrau, Steingrau	1 ltr.	33,90 /ltr.
Fichte Premium: Alpingrau, Vulcanograu	1 ltr.	33,90 /ltr.
Fichte deckend: RAL 3011, RAL 7035	1 ltr.	30,95 /ltr.

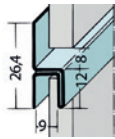
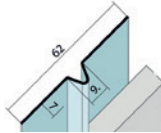
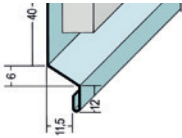






Zubehör	Abbildung	Dimension mm	Länge m	€ inkl. 19 % MwSt.
Alu Außenecke geschlossen, Alu eloxiert		65 x 65 x 2	6,0	13,95 /lfm
Alu Außenecke offen, Alu eloxiert		65 x 65 x 2	5,6	11,95 /lfm
Alu Innenecke, Alu eloxiert		65 x 65 x 2	6,0	11,95 /lfm
Alu Trennprofil, Alu eloxiert		85 x 80 x 2	6,0	19,95 /lfm
Unterkonstruktion Fichte/Tanne Latten sägerau, schwarz behandelt		30 x 50	5,0	1,70 /lfm
		40 x 60	5,0	2,30 /lfm
		24 x 58/52	5,0	2,20 /lfm
proclima SOLITEX FRONTA quattro diffusionsoffene UV-beständige Winddichtung für geschlossene und offene Fassaden, SD-Wert: 0,05 m, Freibewitterung 6 Monate		Rolle: 1,50 x 50,0 m = 75 m <sup>2</sup>		3,80 /m <sup>2</sup>
proclima TESCON INVIS schwarzes Klebeband		Breite 60 mm, Rolle á 30 lfm		1,07 /lfm

Zubehör	Abbildung	Stärke mm	Format mm	Stück/ Paket	€ inkl. 19 % MwSt.
Climowool Fassadendämmplatte/Glaswolle Typ FD2/V WLG035, Anwendung WAB/WZ 1-s. schwarz Glasvlies kaschiert, A1 nicht brennbar, Bemessungswert 0,035 W/mK		80	1250 x 600	6	6,00 /m <sup>2</sup>
		100	1250 x 600	5	7,50 /m <sup>2</sup>
		120	1250 x 600	4	9,00 /m <sup>2</sup>
		140	1250 x 600	3	10,50 /m <sup>2</sup>

■ = Lagerware Weingarten

■ = Lagerware Wurmlingen

## Zubehör Kompaktplatten

Bezeichnung	Abbildung	Beschreibung	Maß	€ inkl. 19 % MwSt.
Fugenprofil/h-Profil		Aluminium natur Nur horizontal einsetzbar.	Länge: 2,5 m	3,65 /lfm
Fugenprofil		Aluminium schwarz Optimal für Fugenbreite 9-10 mm. Geeignet für horizontal und vertikalen Einsatz. Für geschlossene Fugen.	Länge: 2,5 m	4,65 /lfm
Sockelprofil		Aluminium natur Bildet eine Tropfkante im Fassadenabschluss.	Länge: 2,5 m	6,15 /lfm
Fassadenschrauben A4 Edelstahl		Mit Kopflackierung, abgestimmt auf Farben der Kompaktplatten. Kopfdurchmesser: 12 mm	5,5 x 35 mm VPE: 100 Stück	32,75 /VPE
EPDM- Dichtungsband schwarz		Zur Hinterlegung auf Holzunterkonstruktion. Rollenlänge: 20 lfm	Breite 7 cm	1,90 /lfm
			Breite 11 cm	2,80 /lfm
Retuschier- Lackstifte		Für kosmetische Ausbesserungen an Kompaktplatten und Befestigungsmittel.	20 ml	17,45 /St.
Unterkonstruktion Fichte/Tanne Latten		sägerau, schwarz behandelt, Länge: 5,0 m	30 x 50 mm	1,70 /lfm
			40 x 60 mm	2,30 /lfm
			24 x 58/52 mm	2,20 /lfm
proclima SOLITEX FRONTA quattro		diffusionsoffene UV-beständige Winddichtung für geschlossene und offene Fassaden, SD-Wert: 0,05 m, Freibewitterung 6 Monate	Rolle: 1,50 x 50,0 m = 75 m <sup>2</sup>	3,80 /m <sup>2</sup>
proclima TESCON INVIS		schwarzes Klebeband	Breite: 60 mm Rolle á 30 lfm	1,07 /lfm

# Qualitätskriterien Massivholzfassaden

In der Regel gilt die Sortierung auf 95% der Ware:

## Qualitätskriterien Weißtanne:

- 80% Rifts/Halbrifts
- Rückseite ohne Qualitätsanforderungen, solange die Bruchfestigkeit gewährleistet ist.
- Defekte auf der Sichtseite nicht erlaubt
- Fäule ist ausgeschlossen
- Holzfeuchte bis max. 20% zulässig
- Endrisse bis 10 cm erlaubt, ansonsten keine Risse zugelassen
- Stirnende sauber gekappt
- Wuchsgebiet zu 100% aus Schwarzwald, Allgäu und Österreich

## Basic keilgezinkt

- Astige Qualität (Äste bis max. 4 cm Größe)
- Flügeläste auf der Sichtseite erlaubt, sofern Bruchfestigkeit gewährleistet
- PU-verleimt, Abstände der Zinkung 17 - 150 cm

## Selekt

- Astarme Qualität, festverwachsene Äste erlaubt

## Premium

- Im Prinzip astfrei, vereinzelt kleine Punktäste erlaubt

## Premium keilgezinkt

- PU-verleimt, Abstände der Zinkung 17 - 90 cm

## Qualitätskriterien Fichte:

- Leicht farbig bis 10% der Oberfläche zulässig
- Harzgallen bis 5 cm
- Kleine Risse bis Brettbreite, nicht durchgehend, Endrisse dürfen durchgehen
- Fäule ist ausgeschlossen
- Stirnenden sauber gekappt

## Basic

- Astige Qualität (kleine, schwarze, festverwachsene Äste bis max. 4 cm Größe)
- Flügeläste auf der Sichtseite erlaubt, sofern Bruchfestigkeit gewährleistet
- Rückseite ohne Qualitätsanforderungen, solange die Bruchfestigkeit gewährleistet ist

## Premium

- Im Prinzip astfrei, vereinzelt kleine Punktäste erlaubt




Schaffen Sie ein harmonisches Farbkonzept: Dachuntersichten, Balkone, Carports... passend zur montagefertigen Fassade.

Wir mischen für Sie Anstriche für:

- Gehobelte Flächen wie Sichtgebälk, Schalungen, KVH..., damit diese farblich zu unseren sägerauen Schalungen passen.
- Schnittkanten im Originalsystem.
- Deckende Anstriche passend zu Kompaktplatten, Cape Cod...
- Alle Systeme just in time ab 1 Liter.

Beschreibung		Artikelbezeichnung
Lasierend	für gehobelte Untergründe	5.15 OUTDOORLASUR
Imprägnierend	für sägeraue Untergründe	9.04 Hydrostop
Deckend	für gehobelte und sägeraue Untergründe	7.05 Holzfarbe matt



**88250 Weingarten**  
Schussenstraße 22  
Tel.: 0751 4004-330

Mo–Fr 8–18 Uhr  
Sa 8:30–12:30 Uhr

**72622 Nürtingen**  
Metzinger Straße 47  
Tel.: 07022 24442-0

Mo–Fr 8–18 Uhr  
Sa 8:00–14:00 Uhr

**78467 Konstanz**  
Line-Eid-Straße 9  
Tel.: 07531 5977-0

Mo–Fr 8–18 Uhr  
Sa 8:30–12:30 Uhr

**78573 Wurmlingen/Tuttlingen**  
Daimlerstraße 3  
Tel.: 07461 1788-0

Mo–Fr 8–18 Uhr  
Sa 8:30–12:30 Uhr

**79108 Freiburg**  
Mooswaldallee 4  
Tel.: 0761 595212-0

Mo–Fr 8–18 Uhr  
Sa 8:30–12:30 Uhr

**86368 Gersthofen/ Augsburg**  
Augsburger Straße 130 A  
Tel.: 0821 263672-0

Mo–Fr 8–18 Uhr  
Sa 8:30–12:30 Uhr

**87437 Kempten**  
Heisinger Straße 43  
Tel.: 0831 570570-0

Mo–Fr 8–18 Uhr  
Sa 8:30–12:30 Uhr

**88046 Friedrichshafen**  
Hünistrasse 6  
Tel.: 07541 3821-0

Mo–Fr 8–18 Uhr  
Sa 8:30–12:30 Uhr

**89231 Neu-Ulm**  
Wegenerstraße 9/1  
Tel.: 0731 98578-0

Mo–Fr 8–18 Uhr  
Sa 8:30–12:30 Uhr

**Schausonntag** jeden  
1. Sonntag im Monat  
von 13 – 17 Uhr, in  
Weingarten wöchent-  
lich! (Keine Beratung,  
kein Verkauf, nicht an  
Feiertagen)