

**TERRADURA**



**DIE PFLEGELEICHTE ALTERNATIVE ZU HOLZ**



# DIE TERRADURA TERRASSENDIELEN

## BESTANDTEILE

TERRADURA-Terrassendielen bestehen zu 60% aus Mineral- und Bambusfasern, zu 30% aus Polyethylenen und zu 10% aus Additiven.

Bambus ist kein Baum, sondern ein Gras, das als schnellstwachsende Pflanze der Erde gilt. Aus ökologischer Sicht sprechen viele Gründe für Bambus. Ein nachhaltiger Rohstoff, der schnell wächst und die Wald-Ressourcen schont. Des Weiteren ist Bambus durch seine hohe Zelldichte härter und strapazierfähiger als jede andere Holzart.

Mit Hilfe von umweltfreundlichen Bindemitteln, Additiven und Naturfasern werden in einem einzigartigen Produktionsverfahren die robusten TERRADURA-Terrassendielen hergestellt. Diese besondere Mischung verleiht der TERRADURA-Diele auch ihre Natürlichkeit hinsichtlich Optik und Haptik.

Die positiven Eigenschaften des Rohstoffs bleiben mit diesem Produktionsverfahren erhalten und werden um weitere Vorteile ergänzt.

## DRIFTWOOD

Die neue Optik von TERRADURA Driftwood Terrassendielen überzeugen durch ihre beidseitig unterschiedlichen Oberflächen. Sie haben die Möglichkeit entweder sich für die Oberfläche mit Altholzcharakter zu entscheiden oder Sie bevorzugen die andere Dielenseite, mit einer modernen glatten Oberfläche.

Beide Oberflächen und deren Haptik entsprechen natürlich vergrautem Holz, so dass mit einem geringen Pflegeaufwand zu rechnen ist.

## PROTECTCOLOR

TERRADURA Protectcolor ist ein ummantelter Verbundwerkstoff aus Bambusfasern und hochwertigen Kunststoffen. Die Ummantelung überzeugt durch eine natürliche, mehrfarbige Optik. Durch die Mehrfarbigkeit der Dielen erhält die Terrasse eine besonders authentische Optik.

Die Farb- und Kratzbeständigkeit liegt bei diesem Produkt höher als bei herkömmlichen Verbundwerkstoffprodukten.

TERRADURA Protectcolor nimmt an der Oberfläche keine Feuchtigkeit auf. Wasser, Wein oder Fette ziehen nicht in das Produkt ein und können einfach weggewischt werden.

Vor allem die Optik und Pflegefreiheit zeichnen dieses Produkt aus. Protectcolor ist für alle geeignet, die Ihre Zeit auf der Terrasse einfach genießen wollen.

## BREITDIELE

Die TERRADURA Breitdiele ist einzigartig in der Dimension und verleiht Ihrer Terrasse eine exklusive Optik.

Eine beidseitige Verwendung der Diele ist durch das 2-Seiten-Design möglich - Ihren Gestaltungsideen sind keine Grenzen gesetzt. Das Gesamtbild beeindruckt durch weniger Fugen und der Verlegeaufwand wird dementsprechend geringer. Bearbeiten lässt sich das Material aus Mineral- und Naturfasern wie Holz.

Profitieren Sie von der langlebigen Natürlichkeit ohne Vergrauen und ohne Pflegeaufwand. Machen auch Sie Ihre Terrasse mit der TERRADURA Breitdiele zum Unikat.

Profitieren Sie von den zahlreichen Vorteilen der TERRADURA-Terrassendiele:

- ✓ Kein lästiges Streichen
- ✓ Geringer Pflegeaufwand
- ✓ Kaum Renovierungskosten
- ✓ Kein Splintern
- ✓ Kaum Wasseraufnahme
- ✓ Minimales Verblassen
- ✓ Natürliche Optik durch gebürstete Oberfläche
- ✓ Mit normalen Werkzeugen bearbeitbar



# MARON



## ANSPRECHEND WARM

Die TERRADURA-Terrassendiele in dem Farbton Maron vermittelt eine angenehme Wärme und fügt sich ideal in Ihre Gartengestaltung ein.

### MASSIVPROFIL



einseitig genutet / einseitig Fuxprofil

**Maß:** 20 x 130 mm

**Längen:** 364, 486, 607 cm

### HOHLPROFIL



einseitig genutet / einseitig Fuxprofil

**Maß:** 25 x 130 mm

**Längen:** 364, 486, 607 cm

# WALNUSS



### MASSIVPROFIL



einseitig genutet / einseitig Fuxprofil

**Maß:** 20 x 130 mm

**Längen:** 364, 486, 607 cm

### HOHLPROFIL



einseitig genutet / einseitig Fuxprofil

**Maß:** 25 x 130 mm

**Längen:** 364, 486, 607 cm

### BREITPROFIL



einseitig Wellenprofil / einseitig glatt geschliffen

**Maß:** 20 x 245 mm

**Längen:** 364, 486 cm

## VIELSEITIG KLASSISCH

Die TERRADURA-Terrassendiele in dem Farbton Walnuss unterstreicht die geschmackvolle Anlage Ihres Gartens.

*Sichtseite genutet*

*Sichtseite Fuxprofil*



# SCHIEFERGRAU



## EINFACH KOMBINIERBAR

Die TERRADURA-Terrassendiele in dem Farbton Schiefergrau setzt Akzente in Verbindung mit moderner Architektur.

### MASSIVPROFIL



einseitig genutet / einseitig Fuxprofil

**Maß:** 20 x 130 mm

**Längen:** 364, 486, 607 cm

### HOHLPROFIL



einseitig genutet / einseitig Fuxprofil

**Maß:** 25 x 130 mm

**Längen:** 364, 486, 607 cm

### BREITPROFIL



einseitig Wellenprofil / einseitig glatt geschliffen

**Maß:** 20 x 245 mm

**Längen:** 364, 486 cm

# STEINGRAU



### MASSIVPROFIL



einseitig genutet / einseitig Fuxprofil

**Maß:** 20 x 130 mm

**Längen:** 364, 486, 607 cm

### BREITPROFIL



einseitig Wellenprofil / einseitig glatt geschliffen

**Maß:** 20 x 245 mm

**Längen:** 364, 486 cm

## ZEITLOS SCHÖN

Die TERRADURA-Terrassendiele in dem Farbton Steingrau sorgt optisch für Ruhe und Gemütlichkeit.



*Sichtseite Wellenprofil*



*Sichtseite Wellenprofil*



# DRIFTWOOD



## NATÜRLICH SCHÖN

Die TERRADURA-Terrassendiele Driftwood zeichnet sich durch ihre Natürlichkeit hinsichtlich Optik und Haptik aus.

## MASSIVPROFIL



einseitig Bandsägeschnitt / einseitig geschliffen

**Maß:** 20 x 140 mm

**Längen:** 486, 607 cm

# PROTECTCOLOR



## ERLESENES DESIGN

Die TERRADURA-Terrassendiele in dem Farbton Edelholz strahlt Eleganz und Exklusivität aus.

## MASSIVPROFIL



zweiseitig Holzstruktur

**Maß:** 20 x 140 mm

**Längen:** 486, 607 cm



*Sichtseite Bandsägeschnitt*



















*Sichtseite Holzstruktur*



PRODUKTÜBERSICHT

ZUBEHÖR

	<div>Hohlprofil 25 x 130 mm 364, 486, 607 cm</div> <div></div>	<div>Massivprofil 20 x 130 mm 364, 486, 607 cm</div> <div></div>	<div>Breitdiele 20 x 245 mm 364, 486 cm</div> <div></div>
Walnuss			
Maron			
Schiefergrau			
Steingrau			

	<div>Massivprofil 20 x 140 mm 486, 607 cm</div> <div></div>
Driftwood	
Protectcolor	

 <div>Unterkonstruktion massiv 38 x 51 mm Länge 366 cm</div>	 <div>Unterkonstruktion hohl 40 x 60 mm Länge 290 cm</div>	 <div>Unterkonstruktion Alu 40 x 60 mm Länge 560 cm</div>	 <div>Unterkonstruktion Alu schwarz 40 x 60 mm Länge 560 cm</div>
 <div>Unterkonstruktion Alu dünn 22 x 60 mm Länge 560 cm</div>	 <div>Verbinder L inkl. Schrauben VPE 4 St.</div>	 <div>Verbinder Q inkl. Schrauben VPE 8 St.</div>	 <div>Alu Winkel 30 x 30 mm Länge 240 cm</div>
 <div>Abschluß Terradura 40 x 55 mm Länge 290 cm Maron, Schiefergrau, Walnuss, Steingrau</div>	 <div>Abschlußprofil Alu 30 x 60 mm Länge 240 cm</div>	 <div>Terratool Zugclip für Alu Unterkonstruktion VPE 100 St.</div>	 <div>Clips für Breitdiele inkl. Schrauben VPE 50 St.</div>
 <div>Clips inkl. Schrauben VPE 120 St.</div>	 <div>Starterclips inkl. Schrauben VPE 25 St.</div>	 <div>Ausgleichspads 60 x 90 mm 3 mm 60 St. / VPE 8 mm 24 St. / VPE 20 mm 12 St. / VPE</div>	 <div>Bohrschablone</div>
 <div>Terradura Grundreiniger Gebinde à 2,5 ltr.</div>	 <div>Terradura Schutzlasur Gebinde à 2,5 ltr.</div>		

**Reiner Schlegel**  
Terrassenspezialist  
mit langjähriger  
Erfahrung beantwortet  
wichtige Fragen rund  
um TERRADURA.



## Welche Kriterien waren Ihnen bei der Produktentwicklung wichtig?

„Ein optisch ansprechendes Produkt, welches keinen Plastikcharakter hat und natürlich wirkt. Dies erzielen wir mit einem speziellen Bürstungsverfahren, welches der natürlichen Holzoptik und Haptik nahe kommt. Eine zusätzliche wichtige Eigenschaft bedingt durch die aufgeraute Oberfläche ist eine optimale Rutschhemmung nach DIN 5113/R12. Somit kann TERRADURA auch in öffentlichen Bereichen verwendet werden.“

## Warum haben Sie sich für ein BPC Produkt entschieden?

„Verschiedene Vorteile, wie die extrem hohe Dichte von ca. 1400 kg/m<sup>3</sup>, welche zum einen eine bessere Stabilität/Oberflächendichte und zugleich eine geringere Wasserabsorption aufweist. TERRADURA hat durch die Naturfasern eine deutlich homogenere und ruhigere Oberfläche als die herkömmlich verwendeten Holzspäne oder Zellstoffe. Zudem hat TERRADURA ein sehr geringes Schwund- und Quellverhalten. Wir haben das Produkt beim IHD (Institut für Holztechnologie Dresden) auf diese Eigenschaften Bruch-, Quell-, Schwundverhalten und Rutschhemmung geprüft und dies hat sich auch in der langjährigen Praxis im Außenbereich bewährt.“



**BEACHTEN SIE UNSERE  
MONTAGEANLEITUNG!**  
[www.terra-garden.de](http://www.terra-garden.de)

## Sie haben sechs attraktive Farbtöne im Sortiment, wie verhalten sich diese im Außenbereich auf Dauer?

„Jeder Farbton kann sich durch die UV-Einstrahlung mit der Zeit minimal verändern. Dadurch wird die natürliche Optik verstärkt. Auf Grund der hochwertigen Farbpigmente ist die Farbveränderung bei TERRADURA gering.“

## Gibt es noch etwas zu beachten?

„Durch die gebürstete Oberfläche können sich Wasserränder bilden. Dies ist normal und reduziert sich im Laufe der Zeit, da die natürlichen Stoffe, die Wasserränder erzeugen, ausgewaschen werden. Die Wasserränder lassen sich reduzieren, indem Sie die Terrassenfläche komplett reinigen. Reinigen Sie in einem weiteren Arbeitsgang die Fläche mit einem Faser-Bodentuch und einem handelsüblichen Spüli oder destilliertem Wasser.“

## Wie pflegeintensiv ist so ein Produkt?

„Ein jährlicher Schutzanstrich, wie bei Holzterrassen ist bei der TERRADURA Bodendiele nicht nötig. Eine Grundreinigung der Fläche ein- bis zweimal jährlich ist zu empfehlen. Für die regelmäßige Reinigung empfehlen wir, die Terrasse abzukehren und mit warmem Wasser und dem Terracare Cleaner zu säubern. Verwenden Sie niemals aggressive Reinigungsmittel oder Topfschwämme, da hierdurch die Oberfläche mattieren und aufhellen könnte!“

## Wie ist das Produkt zu verlegen?

„Die TERRADURA Montage unterscheidet sich nicht groß zur herkömmlichen Terrassenverlegung. Ein paar Punkte wie z.B. eine Fixierung der Unterkonstruktion sind zu beachten. Dies ist in unserer Montageanleitung einfach und detailliert beschrieben.“

**TERRADURA Terrassen sind Werte, die bleiben!**

Überreicht durch: