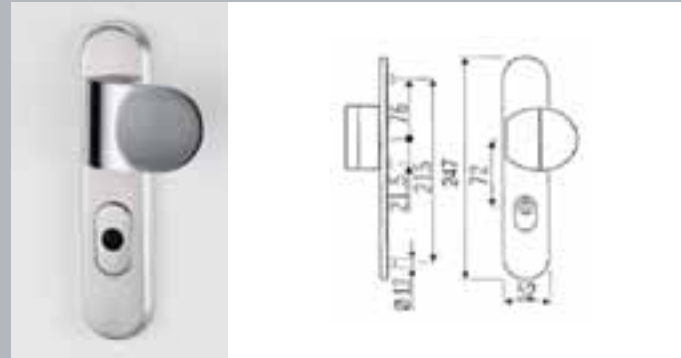
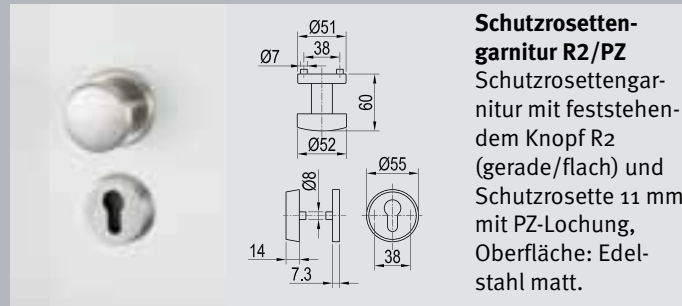


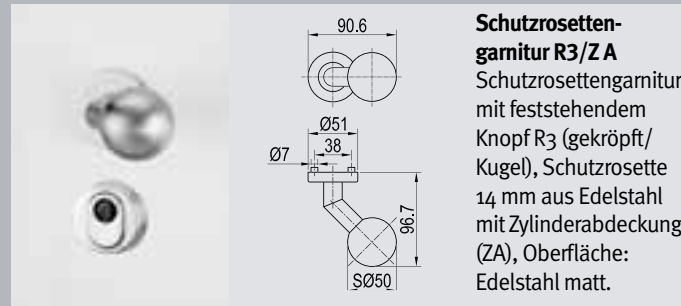
Kombi-Schutzbeschlag ES0 (auch ES1 m. Zertifikat lieferbar)
Außen Edelstahlschild / innen Rosettenhalbgarnitur
 Schutzgarnitur mit Außenschild und innen Rosettenhalbgarnitur, Stahlunterkonstruktion, Zylinderabdeckung (ZA) aus gehärtetem Stahl (Zylinderüberstand 8-12 mm), Oberfläche: Edelstahl matt, Knopfform: Außen R1 (gekröpft/flach), Schildstärke: 15 mm



Kombi-Schutzbeschlag ES1 (S2)
außen Edelstahlschild / innen Rosettenhalbgarnitur
 Schutzgarnitur mit Außenschild und innen Rosettenhalbgarnitur, Stahlunterkonstruktion, Zylinderabdeckung (ZA) aus gehärtetem Stahl (Zylinderüberstand 8-12 mm), Oberfläche: Edelstahl matt. Zertifiziert: DIN 18257 (ES 1) entspricht EN 1906 (S2) Zertifizierung gilt nur für alle Professional Line Modelle



Schutzrosetten-garnitur R2/PZ
 Schutzrosettengarnitur mit feststehendem Knopf R2 (gerade/flach) und Schutzrosette 11 mm mit PZ-Lochung, Oberfläche: Edelstahl matt.



Schutzrosetten-garnitur R3/ZA
 Schutzrosettengarnitur mit feststehendem Knopf R3 (gekröpft/Kugel), Schutzrosette 14 mm aus Edelstahl mit Zylinderabdeckung (ZA), Oberfläche: Edelstahl matt.

Alle Türknöpfe mit Schutzrosetten kombinierbar



Knopf, R2
gerade/flach



Knopf, R4
gerade/Kugel



Knopf, R1
gekröpft/flach



Knopf R3
gekröpft/Kugel



Schutzrosette PZ



Schutzrosette ZA



PROFESSIONAL LINE

Professional Line Max.14

*Klasse 4 geprüfte Beschläge in
 Profi-Qualität für Objekt und Privat*



- 88250 Weingarten:** Schussenstraße 22 · Telefon (07 51) 40 04-330 · Telefax (07 51) 40 04-255
 Öffnungszeiten: MO – FR 8.00 – 18.00 Uhr, SA 8.00 – 14.00 Uhr
- 72622 Nürtingen:** Metzinger Straße 47 · Telefon (0 70 22) 2 44 42-0 · Telefax (0 70 22) 2 44 42-11
 Öffnungszeiten: MO – FR 9.00 – 20.00 Uhr, SA 8.00 – 14.00 Uhr
- 78573 Wurmlingen/Tuttlingen:** Daimlerstraße 3 · Telefon (0 74 61) 17 88-0 · Telefax (0 74 61) 17 88-50
 Öffnungszeiten: MO – FR 8.00 – 18.00 Uhr, SA 8.00 – 12.00 Uhr
- 79108 Freiburg:** Mooswaldallee 4 · Telefon (07 61) 59 52 12-0 · Telefax (07 61) 59 52 12-11
 Öffnungszeiten: MO – FR 8.00 – 18.00 Uhr, SA 8.00 – 14.00 Uhr
- 87437 Kempten:** Heisinger Straße 43 · Telefon (08 31) 57 05 70-0 · Telefax (08 31) 57 05 70-11
 Öffnungszeiten: MO – FR 8.00 – 18.00 Uhr, SA 8.00 – 14.00 Uhr
- 88046 Friedrichshafen:** Hünistraße 6 · Telefon (0 75 41) 38 21-0 · Telefax (0 75 41) 38 21-11
 Öffnungszeiten: MO – FR 8.00 – 18.00 Uhr, SA 8.00 – 14.00 Uhr
- 88400 Biberach:** Aspachstraße 1 · Telefon (0 73 51) 30 24-0 · Telefax (0 73 51) 30 24-11
 Öffnungszeiten: MO – FR 8.00 – 18.00 Uhr, SA 8.00 – 14.00 Uhr
- 89231 Neu-Ulm:** Wegenerstraße 9/1 · Telefon (07 31) 9 85 78-0 · Telefax (07 31) 9 85 78-11
 Öffnungszeiten: MO – FR 8.00 – 18.00 Uhr, SA 9.00 – 14.00 Uhr
- Schausonntag:** In allen Häusern jeden 1. Sonntag im Monat, jede Woche in Weingarten von 13.00 – 17.00 Uhr.

- mehr Anspruch für Objekt und Privat
- DIN geprüfte Beschläge in Profi-Qualität

PROFESSIONAL LINE



WARTUNGSFREIES
TEFLONGLEITLAGER

HOCHHALTEFEDER nach
1906 Klasse 4 geprüft

Premium-Finish

MADENSCHRAUBE mit
Fixiersicherung ausgestattet
und unsichtbar angebracht

Hochwertige
RESISTODUR*-Unterkonstruktion
*aus massivem Edelstahl und als Schraub-
rosettenkonstruktion ausgeführt



PROFESSIONAL LINE

- alle Griffformen in Edelstahl Feinschliff



LUCIA PROFESSIONAL



LORITA PROFESSIONAL




LOREDANA PROFESSIONAL




ALDA PROFESSIONAL




ALESSIA PROFESSIONAL

- 


✓ **Edelstahl-Rostfrei** in Premium Qualität
- 

✓ **Hochhaltefeder** und fest-drehbar gelagert
- 

✓ **Objektqualität** geprüft nach Klasse 4
DIN EN 1906
- 

✓ **Feuerschutz-Ausführung** geprüft DIN 18273
- 








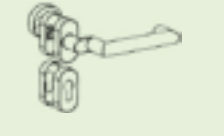




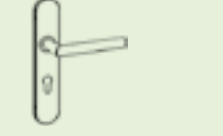



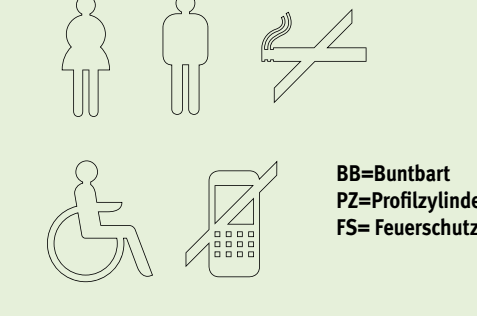
✓ **plastikfreier** Beschlag
- 

✓ **Fluchtweg-Ausführung** verfügbar
- 

✓ **auto-hygienische** Ausstattung möglich
- ✓ **Madenschraube** mit Fixiersicherung ausge-
stattet und unsichtbar angebracht



ALLE MODELLE IN FOLGENDEN VARIANTEN LIEFERBAR:

 <p>Schraubgarnitur Ausführungen: Kl 4 FS (Vierkant 9 mm) Schlüsselrosetten: BB, PZ, WC, Blind, PZ FS</p>	 <p>WG mit Knopf R2 Ausführungen: Kl 4 FS (Vierkant 9 mm) Schlüsselrosetten: PZ, PZ FS</p>	 <p>Panik Drücker Ausführungen: FS (Vierkant 9 mm) Schlüsselrosetten: PZ FS</p>	 <p>WG Panik mit Knopf R2 Ausführungen: FS (Vierkant 9 mm) Schlüsselrosetten: PZ FS</p>	 <p>Ovale Rosette Panik Drücker Ausführungen: FS (Vierkant 9 mm) Schlüsselrosetten: PZ FS</p>	 <p>Panik WG mit Knopf R1 Ausführungen: FS (Vierkant 9 mm) Schlüsselrosetten: PZ FS</p>
 <p>Ovale Rosette gekröpfter Drücker Ausführungen: FS (Vierkant 9 mm) Schlüsselrosetten: PZ FS</p>	 <p>Ovalrosetten WG Panik gekröpft mit Knopf R1 Ausführungen: FS (Vierkant 9 mm) Schlüsselrosetten: PZ FS</p>	 <p>Kurzschild Ausführungen: Kl 4 / FS (Vierkant 9 mm) Schlüsselbohrungen: PZ, WC R/W, PZ FS</p>	 <p>Kurzschild WG mit Knopf R2 Ausführungen: Kl 4 / FS (Vierkant 9 mm) Schlüsselbohrungen: PZ, PZ FS</p>	 <p>Kurzschild Panik Drücker Ausführungen: FS (Vierkant 9 mm) Schlüsselbohrungen: PZ FS</p>	 <p>Kurzschild WG Panik mit Knopf R2 Ausführungen: FS (Vierkant 9 mm) Schlüsselbohrungen: PZ FS</p>
 <p>Langschild Ausführungen: Kl 4 / FS (Vierkant 9 mm) Schlüsselbohrungen: PZ, WC R/W, PZ FS</p>	 <p>Langschild WG mit Knopf R2 Ausführungen: Kl 4 / FS (Vierkant 9 mm) Schlüsselbohrungen: PZ, PZ FS</p>	 <p>Langschild Panik Drücker Ausführungen: FS (Vierkant 9 mm) Schlüsselbohrungen: PZ FS</p>	 <p>Langschild WG Panik mit Knopf R2 Ausführungen: FS (Vierkant 9 mm) Schlüsselbohrungen: PZ FS</p>	 <p>BB=Buntbart PZ=Profilzylinder FS= Feuerschutz</p>	