



03.505
Eiche Seeufer

Boden und mehr

Teuerungszuschlag

Aufgrund der aktuellen sehr angespannten Rohstoffsituation unserer Lieferanten müssen wir leider unsere Preise anpassen.

Die aktuellen Preise finden Sie in unserem Online-shop oder fragen Sie Ihren Verkaufsberater.

Alle Preise inkl 19% MwSt. – 11 / 2020

 **Habisreutinger** seit 1822
H O L Z Z E N T R U M

Habis ... Süddeutschlands große Holzvielfalt!



6 BESTECHENDE ARGUMENTE

Die Vielfalt

Unsere Auswahl beeindruckender Bodenbeläge ist riesig. Von der sehr guten Einstiegslösung bis zum echten Premiumprodukt ist alles dabei. Ganz sicher auch Ihr individueller Traumboden.

Die Beratung

Produktkenntnis, Stilberatung, Erfahrung: Unsere qualifizierten Mitarbeiter legen alles in die Waagschale, um Ihr individuell passendes Produkt zu finden.

Die Qualität

Seit 1822 achten wir besonders darauf, Ihnen nur einwandfreie und hochwertige Ware zu bieten. Deshalb suchen wir unsere Lieferanten mit Bedacht aus und überprüfen sorgfältig deren Ansprüche an Fertigung und Herkunft.

Der Preis

Man sagt, Qualität habe ihren Preis – sehen wir genauso. Doch bei Habis ist dieser Preis eben der beste: Bei uns bekommen Sie hochwertige Bodenbeläge zum fairen Preis.

Die Logistik

Unsere Logistik hat System: Zuverlässig bringen unsere Fuhrparkmitarbeiter Ihre Einkäufe zu Ihnen nach Hause oder an Ihre Baustelle. Ein großes Lager garantiert Ihnen eine große Auswahl und konstante Verfügbarkeit.

Die Partner in Holz

Wir haben uns ein großes Netzwerk an qualifizierten Handwerksbetrieben aus der Region aufgebaut. So garantieren wir Ihnen, dass Ihre Böden auf Wunsch professionell und gut eingebaut werden können.



AUSSTELLUNGEN VOLLER INNOVATIONEN

Die Entscheidung für einen neuen Boden sollte mit Bedacht getroffen werden – in unseren Ausstellungen können Sie darum die verschiedenen Produkte erleben: Spüren Sie die Maserung unter Ihren Fingern, laufen Sie über verschiedene Beläge. Kurzum: **Tauchen Sie ein und genießen Sie Süddeutschlands große Holzvielfalt!**



Philipp Müller,
Weingarten



Marcel Klein,
Nürtingen



Karsten Wedel,
Kontanz



Karsten Hauser,
Wurmlingen



Horst Reitzel,
Freiburg



Karl-Heinz Strak,
Gersthofen



Daniel Saitner,
Kempten



Robert Feuersinger,
Neu-Ulm

MIT LEIDENSCHAFT DABEI – UNSERE MITARBEITER

Kompetenz und Engagement zeichnen unsere Mitarbeiter aus – und das sogar wortwörtlich: Wir wurden zum Holzhändler des Jahres gewählt, was nicht zuletzt unserem Team zu verdanken ist. Das Fachwissen können Sie jederzeit in Anspruch nehmen und sich auf kompetente Beratung von Profis verlassen: Die meisten unserer Mitarbeiter sind Zimmerleute oder Schreiner – oder beides! Wir arbeiten nach dem Prinzip „aus der Region, für die Region“. **Das bedeutet Beratung, Produkte und Handwerkserservice direkt in der Nähe – eben aus der Region!**



Bitte hier aufklappen!

Umseitig finden Sie wichtige Informationen!



ORIENTIERUNGSHILFE.

Lassen Sie diese Seite beim Blättern im Katalog immer offen – so können Sie auf einen Blick die Bedeutung unserer Piktogramme sowie der Sortierungen sehen – unser Service für Sie!

Sortierungen:

Die Sortierung ist eine Frage des persönlichen Geschmacks und keine qualitative Eigenschaft. Sie beschreibt ausschließlich die Optik und Struktur des Holzes.



- sehr lebhaft
- große Farbunterschiede
- viele Äste
- leichte Splintanteile



- ausgewogene Optik
- leichte Farbunterschiede
- nahezu astfrei



- sehr ruhiges Erscheinungsbild
- nahezu ohne Farbunterschiede
- sehr wenig Abweichungen

Lieferzeiten:

Lagerware

Bestellware

Erklärungen

Eigenschaften:

geringe Verlegehöhe
Perfekt bei Renovierungsarbeiten.

geeignet für Fußbodenheizung

vollflächige Verklebung möglich

Naturprodukt
Aus nachwachsenden Rohstoffen.

integrierte Trittschall-dämmung

lichtecht
Farbecht auch bei starker Lichteinstrahlung

bruchfest

rutschhemmend

Synchronpore Echtholzoptik

fußwarm
Oberflächenwarm beim Anfasen.

feuchtraumtauglich
z. B. für Bäder, WC, Sanitärräume

renovierbar

Klick-Verbindung: patentiertes Verriegelungssystem
Für schwimmende leimfreie Verlegung

Push down Klick-Verbindung
Einfaches Herunterdrücken, die bequeme Verriegelung im Querstoß!

Oberflächenoptik:

Staboptik:

1-Stab

2-Stab
(unterschiedliche Stablängen)

3-Stab
(unterschiedliche Stablängen)

1-Stab-Streifen

Flechtmuster

Kantenausführung:

- 4-seitig gefast
- 2-seitig gefast
- gerade Kante

Oberfläche:

natur geölt
Das verwendete Naturöl dringt tief ins Holz ein und bildet eine schützende, atmungsaktive Oberfläche. Natürliches, mattes Aussehen, Struktur und Maserung werden betont. Die Oberfläche wirkt feuchtigkeitsregulierend und sorgt für ein gesundes Raumklima. Natur geölte Böden müssen endpoliert und regelmäßig gepflegt werden. Dadurch entsteht eine natürliche Patina und hohe Widerstandsfähigkeit.

lackiert
Geschlossene Oberfläche, besonders strapazierfähig und pflegeleicht. Lackierung aus mehreren Schichten, kann bei Bedarf abgeschliffen werden. Glanz je nach Lackart von Matt bis Hochglanz.

UV-geölt
Die mit UV-Öl bearbeitete Oberfläche ist pflegeleicht, sofort begehbar und darf nicht nachgeölt werden.

gebürstet
Offene Holzporen, natürliche Holzstruktur wird hervorgehoben und erzeugt zusätzliche Struktur. Jede Diele ein Unikat.

handgebohelt
Per Hand angehobelt und anschließend feingeschliffen, verleiht dem Holz ein gealtertes Aussehen. Oberfläche leicht wellig, pflegeleicht und strapazierfähig.

Index:

Art.Nr.	Hier bekommen Sie einen schnellen Überblick, auf welcher Seite die ausgewählte Artikelnummer zu finden ist.																		
01.033 17	01.300 47	02.126 11	03.193 37	08.025 53	09.015 57	15.029 49	19.197 37	25.026 53	36.001 19	01.034 13	01.301 47	02.127 11	03.194 39	08.026 53	09.016 57	15.031 49	19.200 37	25.027 51	36.002 19
01.035 19	01.302 47	02.131 29	03.197 39	08.027 53	09.017 57	15.032 19	19.203 37	25.028 51	36.003 17	01.036 15	01.303 47	02.132 29	03.295 43	08.028 53	09.018 55	15.036 15	19.204 35	25.029 51	36.004 17
01.072 31	02.002 9	02.147 11	03.296 43	08.029 51	09.020 57	15.037 49	19.205 35	25.031 53	36.005 13	01.073 17	02.003 9	02.148 9	03.298 43	08.030 51	09.021 47	15.038 49	20.155 33	25.032 51	36.006 17
01.076 15	02.004 9	02.149 11	03.306 43	08.031 53	09.022 47	15.040 11	20.156 33	25.034 53	36.007 19	01.077 13	02.005 9	02.150 11	03.309 43	08.033 51	09.023 47	15.042 39	20.157 33	25.065 15	36.008 25
01.078 13	02.006 9	02.154 25	03.311 43	08.034 51	09.024 57	15.043 39	20.158 33	25.068 17		01.089 17	02.062 29	02.200 59	03.500 49	08.035 51	09.025 47	15.044 39	22.002 27	25.215 15	
01.095 15	02.065 27	02.201 61	03.501 49	08.036 51	09.027 55	15.045 39	22.003 29	25.216 15		01.096 19	02.066 29	02.202 59	03.502 49	08.037 45	09.028 57	15.047 39	22.206 23	25.217 19	
01.101 21	02.068 27	02.203 59	03.503 49	08.038 45	09.032 55	15.048 49	22.216 25	25.218 19		01.103 15	02.077 9	03.015 9	03.504 49	08.039 45	09.033 57	15.100 17	22.218 25	25.220 25	
01.108 21	02.078 9	03.015 9	03.505 49	08.040 47	09.035 47	15.101 13	22.236 23	25.221 23		01.112 17	02.091 21	03.017 9	03.506 49	08.037 45	09.037 47	15.103 15	22.237 25	25.222 25	
01.112 17	02.092 21	03.017 9	03.507 49	08.038 45	09.100 41	15.104 11	22.241 23	25.223 13		01.113 13	02.091 21	03.019 11	04.024 15	08.309 45	09.101 41	15.105 11	22.242 23	25.224 15	
01.114 17	02.093 21	03.025 9	04.064 13	08.310 45	09.102 41	15.106 11	22.243 25	25.225 13		01.115 19	02.097 21	03.062 17	04.214 25	08.311 45	09.103 41	18.003 65	22.244 25	25.226 13	
01.116 13	02.099 21	03.078 29	06.100 31	08.312 45	09.105 41	18.004 65	22.245 25	25.227 15		01.117 15	02.101 21	03.082 29	06.101 31	08.313 65	09.106 41	18.007 65	22.248 23	25.228 19	
01.118 19	02.102 9	03.083 27	06.183 31	08.314 65	09.107 41	19.131 37	22.250 23	25.250 65		01.119 17	02.103 9	03.084 27	06.184 31	08.315 65	09.110 41	19.134 37	22.251 23	25.251 65	
01.120 19	02.106 15	03.086 29	06.203 31	08.319 65	09.110 41	19.137 35	22.252 25	25.253 65		01.200 59	02.108 17	03.087 27	08.003 53	08.321 65	09.101 41	19.143 37	22.254 25	25.301 47	
01.200 59	02.108 17	03.087 27	08.003 53	08.321 65	09.101 41	19.143 37	22.254 25	25.301 47		01.201 61	02.110 13	03.147 35	08.004 47	08.322 65	09.102 41	19.149 37	22.255 25	25.302 47	
01.202 59	02.111 27	03.148 35	08.013 53	09.001 55	14.347 65	19.152 37	22.256 25	26.030 63		01.203 59	02.113 27	03.150 35	08.014 51	09.005 55	15.001 39	19.163 39	22.257 25	26.031 63	
01.204 61	02.114 27	03.173 39	08.015 53	09.006 55	15.002 39	19.168 39	24.002 13	26.032 63		01.205 59	02.115 27	03.174 39	08.016 53	09.009 57	15.010 11	19.171 37	24.003 19	26.033 63	
01.206 61	02.116 9	03.182 37	08.017 53	09.010 57	15.015 11	19.174 39	24.004 19	26.034 63		01.207 59	02.121 15	03.184 37	08.019 53	09.011 57	15.016 49	19.175 39	24.005 19	26.035 63	
01.208 61	02.122 17	03.187 39	08.021 51	09.012 55	15.018 49	19.183 37	25.011 51	26.036 63		01.209 59	02.124 9	03.191 35	08.022 53	09.013 55	15.021 19	19.195 37	25.016 53	26.038 63	
01.210 61	02.125 11	03.192 35	08.023 51	09.014 55	15.025 39	19.196 37	25.020 51	26.040 63											

WAS SIE BEI IHREM NEUEN BODEN BEACHTEN SOLLTEN.

Vor der Verlegung:

- 1. Lesen Sie bitte sorgfältig die Verlegeanleitung.
- 2. Alte Teppichböden ersetzen geeignete Trittschallmatten nicht. Entfernen Sie Teppichböden auch aus hygienischen Gründen.
- 3. Das Parkett soll auf Raumtemperatur gebracht werden, „konditionieren“ Sie die geschlossenen Pakete mindestens einen Tag bei optimalen raumklimatischen Verhältnissen (20 °C, 50 % Luftfeuchte).
- 4. Die relative Luftfeuchte darf bei der Verlegung nicht über 60 % liegen. Die Raumtemperatur muss mind. 18 °C betragen.
- 5. Verwenden Sie geeignete Dampfsperren und Trittschallmatten (siehe Seite 70–71).

Während der Verlegung:

- 1. Lesen Sie bitte sorgfältig die Verlegeanleitung.
- 2. Bei der Verlegung über mehrere Räume und bei Breiten über 10 m: Fragen Sie Ihren Fachberater. Räume sind durch Trennschienen zu unterteilen. Bautrennfugen müssen mit Dehnfugen verlegt werden.
- 3. Öffnen Sie die Pakete im „Takt“, sortieren Sie die Dielen nach Farbe etc. Sie arbeiten mit einem Naturprodukt, dementsprechende Abweichungen nach Farbe und Struktur (innerhalb der Sortierbeschreibung) sind normal.
- 4. Sollten Sie während der Verlegung einen technischen oder andere Fehler entdecken, verlegen Sie nicht weiter, lassen Sie sich von Ihrem Fachberater weiterhelfen. Verlegte Ware gilt als akzeptiert.
- 5. Achten Sie auf den Stoßversatz laut Verlegeanleitung, in der Regel mind. 30 cm.
- 6. Lassen Sie ringsum genügend Randabstand. Der Boden darf nirgends anstehen oder durch Silikon fixiert sein.
- 7. Sockelleisten decken diese Randfugen ab, zudem geben Sie Ihrem Boden den nötigen Rahmen.


Nach der Verlegung:

- 1. Legen Sie Fußmatten an Eingangstüren aus, befestigen Sie Filzunterlagen an Möbeln und Stuhlbeinen, montieren Sie gegebenenfalls weiche Stuhlrollen.
- 2. Lesen Sie die Reinigungs- und Pflegehinweise.
- 3. Verwenden Sie nur die geeigneten Reinigungsmittel (Hinweis: Seite 73) sowie keine Microfasertücher für die nebelfeuchte Reinigung.
- 4. Zur täglichen Reinigung genügt Staubsaugen und Kehren.
- 5. Wischen Sie den Boden nie nass. Bei der richtigen nebelfeuchten Reinigung muss der Boden binnen einer Minute wieder trocken sein.
- 6. Achten Sie auf ein gesundes Raumklima. Denken Sie daran: Wenn Sie sich wohlfühlen, freut sich auch Ihr Holzboden. Achten Sie auf 40 bis 50 % Luftfeuchte und möglichst konstante Temperaturen von 21 °C.
- 7. Bei Renovierungsarbeiten, der Entfernung hartnäckiger Flecken oder Kratzer und Druckstellen fragen Sie Ihren Fachberater.
- 8. Wir empfehlen bei schwimmender Verlegung, schwere Bauteile, z. B. Küchenblöcke nicht auf die Bodenfläche zu stellen.

Anforderungen an den Untergrund:

- 1. Der Unterboden muss sauber, fest und trocken sowie mit dem erforderlichen Feuchtigkeitsschutz ausgestattet sein. Maximale zulässige Restfeuchte bei Zement-Estrich 2,0 %, bei Fußbodenheizung 1,5 %, bei Calciumsulfat-Estrich 0,5 % bzw. 0,3 %.
- 2. Der Untergrund muss ausreichend eben sein. Die Unebenheit darf bei einer Messlänge von 1 m nicht mehr als 3 mm betragen. Nehmen Sie den genauen Wert aus der Verlegeanleitung.
- 3. Weiche, nachgebende Unterböden müssen entfernt werden, z. B. Textilteppiche mit hohem Flor. Aus hygienischen Gründen empfehlen wir grundsätzlich die Entfernung alter Teppichböden.


Nutzungsklassen:



NK 23

NK 23:


Ideal für alle Wohnbereiche mit starker Beanspruchung wie z. B. Küchen, Flure und Heimbüros.



NK 31

NK 31:


Ideal für den gewerblichen Bereich mit mäßiger Beanspruchung wie z. B. Hotelzimmer, Kleinbüros und Konferenzräume.



NK 32

NK 32:


Ideal für den gewerblichen Bereich mit normaler Beanspruchung wie z. B. Büros, Warteräume und Boutiquen.



NK 33

NK 33:


Ideal für den gewerblichen Bereich mit starker Beanspruchung wie z. B. Großraumbüros, Kaufhäuser und öffentliche Gebäude.



NK 34

NK 34:

Ideal für den gewerblichen Bereich mit starker Beanspruchung.



NK 41

NK 41:

Ideal für den Leichtindustriebereich mit niedriger Beanspruchung.



NK 42

NK 42:

Ideal für den Leichtindustriebereich mit mäßiger Beanspruchung wie z. B. Elektro- und Feinmechanikerwerkstätten.

Kleberempfehlung:

Wir empfehlen zur Festverklebung für 2- und 3-Schichtböden ECO PLUS WOOD H550 und für alle Produkte der Serie 03.xxx ECO PREMIUM WOOD H770.

- elastisch
- geruchsneutral
- wasserfrei

Verlegung auf Warmwasser-Fußbodenheizung:

VORAUSSETZUNGEN

- Der Fußboden muss mit einer wärmeführenden Schicht konstruiert sein, mit der die Wärme gleichmäßig über die gesamte Fußbodenoberfläche verteilt wird, damit zu hohe Temperaturen an einzelnen Stellen vermieden werden.
- Es muss die Möglichkeit vorhanden sein, die Oberflächentemperatur zu regeln und zu begrenzen.
- Die Oberflächentemperatur des fertigen Parketts darf niemals auch nur vorübergehend 27 °C übersteigen. Das gilt auch für die Temperatur unter Teppichböden und Möbeln. Bei einer Einrichtung ohne zu viele oder zu dicke Teppiche ist eine Temperatur von 23 °C auf den freien Fußbodenflächen angemessen. Das entspricht einer Zimmertemperatur von 21 °C.
- Die Fußbodenkonstruktion muss eine Dampfbremse mit mind. 0,2 mm Dicke enthalten. Diese sollte möglichst nahe am Holzfußboden liegen.
- Eine völlige Austrocknung (Verlegereife) und vorheriges Durchheizen (Aufheizprotokoll) des Estrichs sind von entscheidender Bedeutung.
- Die vorgenannten Punkte müssen durch Fachbetriebe (Architekt, Heizungsbauer etc.) nach den jeweiligen Vorschriften durchgeführt und bestätigt werden.

Raumklima:

Wie stark Ihr Boden arbeitet, hängt vom Raumklima ab, d. h. vom Feuchtegehalt der Luft. Achten Sie deshalb auf ein auch für den Menschen unproblematisches Raumklima – heizen Sie nicht zu stark, lüften Sie regelmäßig, stellen Sie Pflanzen auf oder installieren Sie einen Luftbefeuchter. Lange Trockenheit kann zu Fugenbildung führen. Ein optimales Raumklima liegt bei einer relativen Luftfeuchtigkeit von 50 bis 65 % und einer Temperatur von 20 °C.

Es gilt: „Fühlt sich der Mensch wohl, freut sich das Parkett.“

Relative Luftfeuchtigkeit	Werte für die Holzausgleichsfeuchte					
85 %	18,1	18,0	18,0	17,9	17,5	17,1
80 %	16,2	16,0	16,0	15,8	15,5	15,1
75 %	14,7	14,5	14,3	14,0	13,9	13,5
70 %	13,2	13,1	13,0	12,8	12,4	12,1
65 %	12,0	12,0	11,8	11,5	11,2	11,0
60 %	11,0	10,9	10,8	10,5	10,3	10,0
55 %	10,1	10,0	9,9	9,7	9,4	9,1
50 %	9,4	9,2	9,0	8,9	8,6	8,4
45 %	8,6	8,4	8,3	8,1	7,9	7,5
40 %	7,8	7,7	7,5	7,3	7,0	6,6
35 %	7,0	6,9	6,7	6,4	6,2	5,8
30 %	6,2	6,1	5,9	5,6	5,3	5,0
Temperatur in Grad Celcius	10 °C	15 °C	20 °C	25 °C	30 °C	35 °C



Fertigparkett	08 – 21	Fertigparkett
Zweischicht-Parkett	22 – 25	Zweischicht-Parkett
Furnierböden	26 – 29	Furnierböden
Massivdielen	30 – 31	Massivdielen
Massivparkett	32 – 33	Massivparkett
Laminat	34 – 41	Laminat
Holzfliesen	42 – 43	Holzfliesen
Mineraldesign	44 – 45	Mineraldesign
Vinylfliesen	46 – 47	Vinylfliesen
Designböden in Holzdekor	48 – 49	Designböden in Holzdekor
Vinylböden HDF	50 – 53	Vinylböden HDF
Vinylböden Massiv	54 – 57	Vinylböden Massiv
Vinylböden Rigid	58 – 61	Vinylböden Rigid
Vinyl-Klebesheets (LVT)	62 – 63	Vinyl-Klebesheets
Kork und Linoleum	64 – 65	Kork und Linoleum
Zubehör	66 – 72	Zubehör

Alle Vorteile und Aufbauarten auf einen Blick

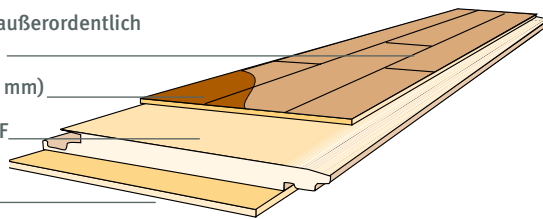
Fertigparkett S. 08 – 21

Oberfläche mit natürlicher Optik und außerordentlich langer Haltbarkeit, geölt oder lackiert

Deckschicht aus Edelholz (ca. 3,6/2,5 mm)

Mittellage aus Fichtenstäben oder HDF

Parallel angeordneter Gegenzug aus Fichtenholz



- ✓ Als Landhausdielen oder Schiffsboden erhältlich
- ✓ Komplett aus natürlichen, nachwachsenden Rohstoffen gefertigt
- ✓ Kaum Fugenbildung durch 3-schichtigen Aufbau
- ✓ Einfache und schnelle Verlegung durch Klick-Technik
- ✓ Gutes Preis-Leistungs-Verhältnis durch effizienten Aufbau



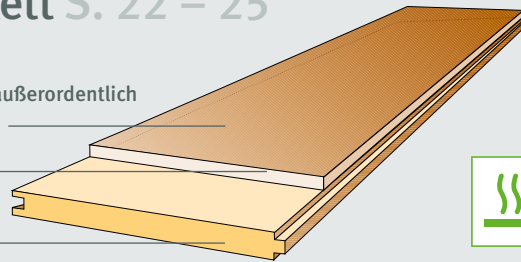
Zweischicht-Parkett S. 22 – 25

für vollflächige Verklebung

Oberfläche mit natürlicher Optik und außerordentlich langer Haltbarkeit, geölt oder lackiert

Nutzschicht ca. 2,5/3,6 mm

Träger aus massiver Fichte oder HDF



- ✓ Bessere Trittschalldämmung durch grundsätzliche Festverklebung
- ✓ Komplett aus natürlichen, nachwachsenden Rohstoffen gefertigt
- ✓ Verschiedene Verlegedesigns (Fischgrät, Englischer Verband, etc.) möglich



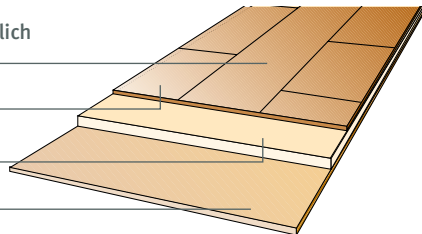
Furnierböden/WPT-Holzfußböden S. 26 – 29

Oberfläche mit natürlicher Optik und außerordentlich langer Haltbarkeit, geölt oder lackiert

Ca. 0,6 mm Edelholzfurnier

Quellreduzierte Holzfaserplatte

Echtholzgegenzug



- ✓ Edelholzfurniere materialschonend eingesetzt
- ✓ Extrem hart (Brinellhärte 6)
- ✓ Geringe Verlegehöhe
- ✓ Komplett aus natürlichen, nachwachsenden Rohstoffen gefertigt
- ✓ Sehr gutes Preis-Leistungs-Verhältnis



Massivdielen S. 30 – 31

Oberfläche mit natürlicher Optik und außerordentlich langer Haltbarkeit, geölt oder lackiert

Sorgfältig getrocknete Dielen auf eine Holzfeuchte von ca. +9/-1 %

Rückseitige Nuten reduzieren die natürlichen Spannungen der Diele



- ✓ Sehr wertiges und beständiges Produkt, da es komplett aus Edelholz gefertigt wird
- ✓ Sehr robustes und haltbares Produkt (Generationen-Parkett)
- ✓ Regelt das Raumklima positiv (Aufnahme und Abgabe von Feuchtigkeit)
- ✓ Mehrfach abschleifbar



Laminat S. 34 – 41

Fühlbare Natürlichkeit durch strukturierte Oberfläche

Hoch abriebfeste Deckschicht aus Melaminharz-Overlay

Dekorschicht, bedruckt mit organischen Farben

Feuchtigkeitsabweisende Rückseite



Authentische Optik

Trägerplatte mit 60 % besserem Quellschutz als EN 13329

Patentierte Klick-Mechanik

- ✓ Geringe Verlegehöhe
- ✓ Lichteicht
- ✓ Pflegeleicht und hygienisch
- ✓ Ökologisch sinnvoll vom Rohstoff bis zum Fertigprodukt
- ✓ Jetzt auch mit geprägter Struktur erhältlich



Holzfliesen S. 42 – 43

Strapazierfähige Wood-Powder-Oberfläche

Spezialplatte AquaSafe+

Kantenimprägnierung AquaStop

Gegenzug




- ✓ Haptisches Erlebnis durch moderne Oberflächenstrukturen
- ✓ Fußwarm und behaglich wie Holz
- ✓ Klickverbindung, leimfrei schnell zu verlegen
- ✓ Widerstandsfähig und pflegeleicht



Mineraldesign S. 44 – 45

Oberflächenbeschichtung
Digitaldruck
Grundierung der Trägerplatte
Mineralische Trägerplatte
Trittschalldämmung



- ✓ Strapazierfähig, für Objektbereich geeignet, NK 33
- ✓ Bis 1000 m² ohne Trenn- oder Dehnungsfuge raumübergreifend verlegbar
- ✓ Gute Schalleigenschaften durch hohes Flächengewicht
- ✓ Für Allergiker geeignet, „Blauer Engel“

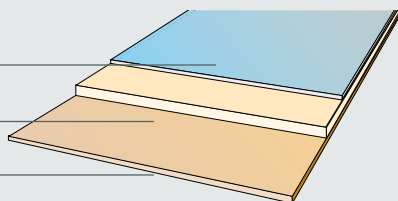


Designböden/Vinylböden HDF S. 48 – 53

Deckschicht Designvinyl/
PET/Korkschicht

HDF-Trägerplatte

Kork-Gegenzug



- ✓ Extrem strapazierfähig
- ✓ Einfache Verlegung, schwimmend als Klickboden möglich
- ✓ Extrem naturgetreue Oberflächen und Strukturen



Teilweise mit TSD

Vinylböden Massiv S. 54 – 57

Nutzschicht
Print-Film
2-Lagen-Vinyl
Glasfaserpapier
3-Lagen-Vinyl
Gegenzug
Loc-System




- ✓ Extrem strapazierfähig
- ✓ Einfache Verlegung, schwimmend oder klebend als Klickboden möglich
- ✓ Niedrige Verlegehöhe
- ✓ Extrem naturgetreue Oberflächen und Strukturen
- ✓ Für Feuchtraum geeignet, somit für Bad, Küche und Flur zu empfehlen



Vinylböden Rigid S. 58 – 61

PU-Versiegelung
Nutzschicht
Print-Film

Kompaktträgerplatte
Loc-System




- ✓ Pflegeleicht und strapazierfähig, für Wohn- und Objektbereich geeignet
- ✓ 100 % wasserresistent, für Feuchträume geeignet
- ✓ Für Warmwasserfußbodenheizung geeignet
- ✓ Einfache Verlegung schwimmend o. klebend möglich
- ✓ Hochbelastbar



Kork S. 64 – 65

Lackschicht

Corkprotect
Rundum-Kantenversie-
gelung für effektiven
Feuchtigkeitsschutz



Kork-Furnier
Flexible, isolierende Korkschicht
HDF-Trägerplatte mit Klick
Integrierte, isolierende Kork-
Dämmunterlage

- ✓ Korceiche wird alle 7 Jahre geerntet, nicht gefällt
- ✓ Elastisch und gelenkschonend
- ✓ Warm, weich und leise
- ✓ Neues Fertigungsverfahren auf Kork ermöglicht ein echtes Holzdesign
- ✓ Strapazierfähige Oberfläche

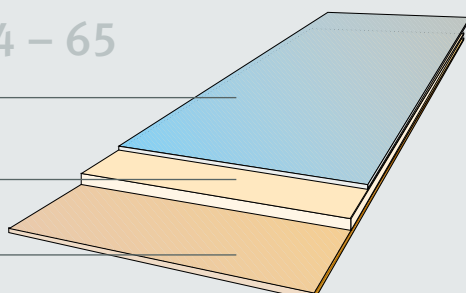


Linoleum S. 64 – 65

Linoleum-Nutzschicht 2 mm

HDF-Trägerplatte

Gegenzug aus 1 mm
schalldämmendem Kork



- ✓ 100 % natürlich
- ✓ Keine Rollenware, sondern auf Trägerplatte, da-
durch einfache, schwimmende Verlegung möglich
- ✓ Eine Vielzahl an Farbvarianten ermöglicht individu-
elle Gestaltungsvielfalt
- ✓ Warm, weich und leise



Lieferzeiten:

☐ Lagerware

☐ Bestellware

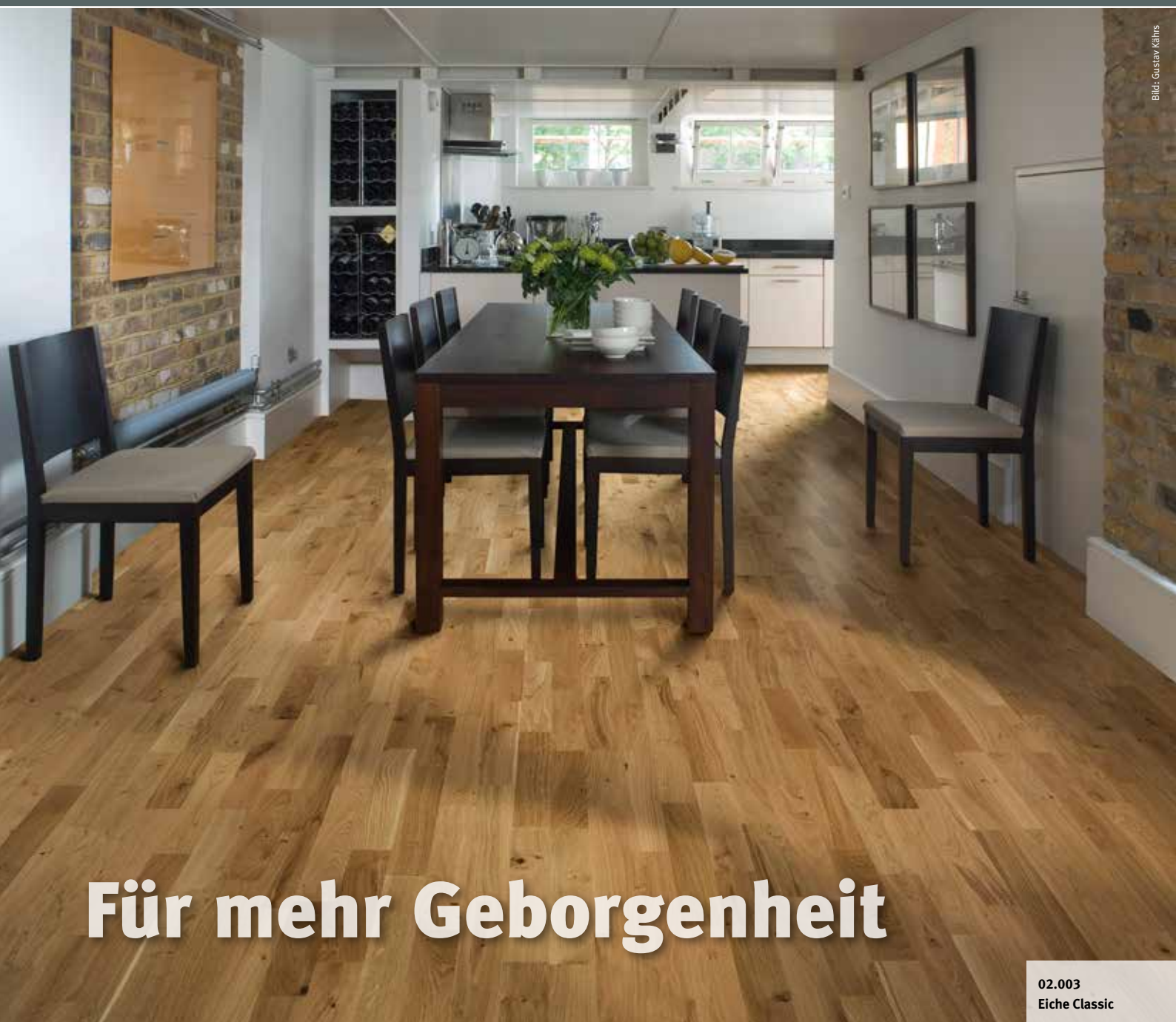




Bild: Gustav Käfers

Für mehr Geborgenheit

02.003
Eiche Classic

							
02.077 Eiche Blütenweiß	02.116 Esche Weiß	03.025 Ahorn amerik.-harmonisch	02.102 Bergahorn	03.017 Ahorn kanad.	02.124 Eiche Weiß	02.103 Esche	02.078 Eiche Cremeweiß

NATÜRLICHES FLAIR.

Holen Sie sich ganz natürliches und ursprüngliches Wohngefühl in Ihr Zuhause – mit traditionellem Schiffsbodenparkett. Dank der Stäbe bietet Ihnen der Boden ein besonders gutes Preis-Leistungs-Verhältnis.

Bei Habisreutinger finden Sie Parkettböden in zahlreichen Holz- und Farbvarianten. Von dezent bis rustikal. Jede Diele besteht aus drei formstabilen Schichten und garantiert Ihnen lange Freude.

Artikelbezeichnung	Sortierung	Maße (mm)	Oberfläche	Verbindung	St / VPE = m²	passende Leiste	€/m² inkl. 19 % MwSt.
02.077 Eiche Blütenweiß	Natur: Punkstäbe erlaubt, leichtes Farbspiel	2423 x 200 x 15	Weiß, matt lackiert		6 = 2,91	02.805	59,95 (netto: 50,38)
02.116 Esche Weiß	Natur: Punkstäbe erlaubt, leichtes Farbspiel	2423 x 200 x 13	Weiß, matt lackiert		7 = 3,39	02.116	42,95 (netto: 36,09)
03.025 Ahorn amerik.-harmonisch	Natur: wenig fest verwachsene Ast- oder Braunkernanteile, leichtes Farbspiel	2400 x 200 x 13	Matt lackiert		4 = 1,92	10.015	42,95 (netto: 36,09)
02.102 Bergahorn	Natur: Punkstäbe erlaubt, leichtes Farbspiel	2423 x 200 x 13	Lackiert		7 = 3,39	10.015	36,95 (netto: 31,05)
03.017 Ahorn kanad.	Rustikal: Äste, Braunkern, starkes Farbspiel	2400 x 200 x 13	Matt lackiert		4 = 1,92	10.015	29,95 (netto: 25,17)
02.124 Eiche Weiß	Natur: vereinzelt Äste und Splintanteil, mittleres Farbspiel	2423 x 200 x 13	Weiß, natur geölt		7 = 3,39	01.036	39,95 (netto: 33,57)
02.103 Esche	Rustikal: Äste, Braunkern, starkes Farbspiel	2423 x 200 x 13	Lackiert		7 = 3,39	02.103	39,95 (netto: 33,57)
02.078 Eiche Cremeweiß	Rustikal: viele kleine, fest verwachsene Äste, mittleres Farbspiel	2423 x 200 x 15	Weiß, natur geölt, gebürstet		6 = 2,91	01.036	64,95 (netto: 54,58)
02.148 Eiche Weiß-Grau	Rustikal: Äste, Splint und Braunkern erlaubt, starkes Farbspiel	2419 x 196 x 15	Weiß, natur geölt, Handhobeloptik, Sägespuren		6 = 2,84	02.148	64,95 (netto: 54,58)
02.006 Buche Natur	Natur: nahezu astrein, gleichmäßiges Farbspiel	2423 x 200 x 15	Lackiert		6 = 2,91	10.017	34,95 (netto: 29,37)
02.005 Buche	Rustikal: Äste, Braunkern, starkes Farbspiel	2423 x 200 x 15	Natur geölt		6 = 2,91	10.016	39,95 (netto: 33,57)
03.016 Buche ged.	Rustikal: Äste, Braunkern, starkes Farbspiel	2400 x 200 x 13	Matt lackiert		4 = 1,92	10.017	24,95 (netto: 20,97)
03.015 Eiche Objekt	Rustikal: Farb- und Strukturunterschiede, Äste, Splint und Braunkern erlaubt, mittleres Farbspiel	2400 x 200 x 13	Matt lackiert		4 = 1,92	10.025	29,95 (netto: 25,17)
02.003 Eiche Classic	Rustikal: Äste und vereinzelt Braunkern, mittleres Farbspiel	2266 x 188 x 14	Matt lackiert		8 = 3,41	10.025	34,95 (netto: 29,37)
02.002 Eiche Pur lackiert	Natur: wenig Äste, mittleres Farbspiel	2423 x 200 x 15	Lackiert		6 = 2,91	10.025	42,95 (netto: 36,09)
02.004 Eiche Pur geölt	Rustikal: Äste und vereinzelt Braunkern, mittleres Farbspiel	2423 x 200 x 13	Natur geölt		7 = 3,39	10.024	38,95 (netto: 32,73)



Bei Buche und Ahorn Beratung notwendig.



☐ = Lagerware

☒ = Bestellware









							
<input checked="" type="checkbox"/>	<input type="checkbox"/>	<input type="checkbox"/>	<input type="checkbox"/>	<input type="checkbox"/>	<input type="checkbox"/>	<input type="checkbox"/>	<input type="checkbox"/>
02.148 Eiche Weiß-Grau	02.006 Buche Natur	02.005 Buche	03.016 Buche ged.	03.015 Eiche Objekt	02.003 Eiche Classic	02.002 Eiche Pur lackiert	02.004 Eiche Pur geölt



Bild: Haro

Für wirkungsvolle Effekte

15.105
Eiche Hirnholz



15.015
Eiche Pur Struktur



15.105
Eiche Hirnholz



15.104 Eiche Hirnholz Blau-Grau



02.125
Eiche Weiß, 2-Stab



Bild: Gustav Kährs

02.125
Eiche Weiß, 2-Stab



02.126
Eiche, 2-Stab











02.147
Eiche

ZEITLOS SCHÖN.

Holzart und Maserung beeinflussen Ihr Wohngefühl maßgeblich. Klassisches Verlegehandwerk ist heute wieder voll im Trend. Der Hauch vergangener Tage bietet ein wirkungsvolles

Spannungsfeld zum modernen, puristischen Lebensstil. Lassen Sie sich von unseren Holzexperten beraten.

Artikelbezeichnung	Sortierung	Maße (mm)	Oberfläche	Verbindung	St / VPE = m²	passende Leiste	€/m² inkl. 19 % MwSt.
15.015 Eiche Pur Struktur	Natur: natürliche Holzmaserung, mit kleinen Ästen, mittleres Farbspiel	2200 x 180 x 13	Natur geölt, gebürstet		8 = 3,17	10.024	49,95 netto: (41,97)
15.105 Eiche Hirnholz	Natur: Holzmaserung mit natürlichen Astanteilen	2200 x 180 x 16	Matt lackiert		7 = 2,77	10.025	164,95 netto: 138,61
15.104 Eiche Hirnholz Blau-Grau	Natur: Holzmaserung mit natürlichen Astanteilen	2200 x 180 x 16	Natur geölt		7 = 2,77	15.104	179,95 netto: 151,22
02.125 Eiche Weiß, 2-Stab	Rustikal: Altholzoptyk, Risse gespachtelt, starkes Farbspiel	1900 x 190 x 15	Weiß, natur geölt, Altholzdesign		6 = 2,17	02.125	84,95 netto: 71,39
02.126 Eiche, 2-Stab	Rustikal: Altholzoptyk, Risse gespachtelt, starkes Farbspiel	1900 x 190 x 15	Natur geölt, Altholzdesign		6 = 2,17	10.024	84,95 netto: 71,39
02.147 Eiche	Rustikal: Äste, Splint und Braunkern erlaubt, starkes Farbspiel	2419 x 196 x 15	Natur geölt, Hobeloptik, Sägespuren		6 = 2,84	10.024	64,95 netto: 54,58
02.149 Eiche Braun-Grau	Rustikal: Äste, Splint und Braunkern erlaubt, starkes Farbspiel	2419 x 196 x 15	Grau, natur geölt, Hobeloptik, Sägespuren		6 = 2,84	02.149	64,95 netto: 54,58
15.106 Kirschbaum amerik.	Natur: natürliche Holzmaserung mit kleinen Ästen	2200 x 180 x 13	Lackiert		8 = 3,17	10.029	72,95 netto: 61,30
02.127 Eiche dunkel, 2-Stab	Rustikal: Altholzoptyk, Risse gespachtelt, starkes Farbspiel	1900 x 190 x 15	Dunkel, natur geölt, Altholzdesign		6 = 2,17	01.070	79,95 netto: 67,18
15.040 Eiche ged.	Rustikal: ansprechende Farbunterschiede, lebhaft	2200 x 180 x 13	Natur geölt, gebürstet		8 = 3,17	15.040	58,95 netto: 49,54
15.010 Robinie ged.	Rustikal: ansprechende Farbunterschiede, lebhaft	2200 x 180 x 13	Matt lackiert		8 = 3,17	15.010	59,95 netto: 50,38
03.019 Nussbaum amerik.-harmonisch	Natur: wenig fest verwachsene Ast- oder Braunkernanteile, leichtes Farbspiel	2400 x 200 x 13	Matt lackiert		4 = 1,92	10.035	54,95 netto: 46,18
02.150 Eiche Grau, 2-Stab	Rustikal: Altholzoptyk, Risse gespachtelt, starkes Farbspiel	1900 x 190 x 15	Natur geölt, Altholzdesign		6 = 2,17	Weiß	84,95 netto: 71,39
02.079 Räumereiche Grau	Rustikal: viele kleine, fest verwachsene Äste, mittleres Farbspiel	2423 x 200 x 15	Natur geölt, gebürstet		6 = 2,91	02.079	64,95 netto: 54,58



☐ = Lagerware

☒ = Bestellware



02.149 Eiche Braun-Grau 15.106 Kirschbaum amerik. 02.127 Eiche dunkel, 2-Stab 15.040 Eiche ged. 15.010 Robinie ged. 03.019 Nussbaum amerik.-harmonisch 02.150 Eiche Grau, 2-Stab 02.079 Räumereiche Grau

Entdecken Sie bei Habis die passenden Treppenstufen zu Ihrem Boden. Mehr dazu auf **Seite 68**.

Bild: Gustav Kähs

Für Ihren Stil

02.110
Eiche Weiß sägerau



25.226
Ahorn kanad.



01.034
Eiche Lancelot




04.064
Lärche Weiß



02.110
Eiche Weiß sägerau



25.223
Zirbe
















25.223
Zirbe

BESTE QUALITÄT.

Über 70 verschiedene Landhausdielen warten darauf, Ihre Bekanntschaft zu machen. Ob schwimmend verlegt oder fest verklebt: Mit Landhausdielen bringen Sie großzügige Eleganz in Ihr Zuhause.

Die sorgfältige Auswahl und edle Verarbeitung garantieren Ihnen beste Qualität. Damit Ihr Fußboden lange so schön bleibt wie nach dem Verlegen. Unsere Holzexperten beraten Sie individuell zu allen Anforderungen.

Artikelbezeichnung	Sortierung	Maße (mm)	Oberfläche	Kantenausführung	Verbindung	St/VPE = m²	passende Leiste	€/m² inkl. 19 % MwSt.
25.226 Ahorn kanad.	Rustikal: Äste, Risse, schwarz gespachtelt, starkes Farbspiel	2205 x 176 x 13	Optik wie rohes Holz, naturgeölt	4-seitig gefast		6 = 2,33	10.004	89,95 (netto: 75,59)
01.034 Eiche Lancelot	Rustikal: Äste, Risse, schwarz gespachtelt, starkes Farbspiel	1860 x 189 x 15	Weiß, natur geölt, handgehobelt	4-seitig gefast		8 = 2,81	01.034	64,95 (netto: 54,58)
04.064 Lärche Weiß	Rustikal: gelegentlich mit Astdübeln und Harzgallen	1850 x 195 x 15	Weiß, natur geölt, gebürstet	4-seitig gefast		7 = 2,53	04.064	86,95 (netto: 73,07)
02.110 Eiche Weiß sägerau	Rustikal: Äste, Risse, schwarz gespachtelt, mittleres Farbspiel	1900 x 190 x 15	Weiß, natur geölt, sägerau, gebürstet	4-seitig gefast		6 = 2,17	01.034	79,95 (netto: 67,18)
25.223 Zirbe	Rustikal: Äste, Risse, schwarz gespachtelt, starkes Farbspiel	1900 x 182 x 13	Optik wie rohes Holz, naturgeölt, gebürstet	4-seitig gefast		6 = 2,08	25.223	99,95 (netto: 83,99)
25.225 Esche	Rustikal: Äste, Risse, schwarz gespachtelt, starkes Farbspiel	2205 x 176 x 13	Optik wie rohes Holz, naturgeölt, gebürstet	4-seitig gefast		6 = 2,33	25.225	69,95 (netto: 58,78)
01.078 Wildeiche Weiß	Rustikal: Äste, schwarz gespachtelt, Splint, mittleres Farbspiel	1860 x 189 x 14	Weiß, natur geölt, gebürstet	4-seitig gefast		8 = 2,81	01.036	49,95 (netto: 41,97)
01.116 Eiche Canterbury, XL	Rustikal: Äste, Risse, schwarz gespachtelt, mittleres Farbspiel	2200 x 260 x 15	Weiß, natur geölt, handgehobelt, geräuchert	4-seitig gefast		6 = 3,43	01.036	79,95 (netto: 67,18)
01.113 Wildeiche breit Weiß	Rustikal: große Äste, Risse, schwarz gespachtelt, starkes Farbspiel	2200 x 260 x 15	Weiß, natur geölt, gebürstet	4-seitig gefast		6 = 3,43	01.036	64,95 (netto: 54,58)
36.005 Esche Natur hell	Natur: kleine Äste erlaubt, natürliche Farbunterschiede, leichtes Farbspiel	2200 x 182 x 14	Hell, natur geölt, gebürstet	4-seitig gefast		6 = 2,40	02.103	104,95 (netto: 88,19)
01.077 Eiche XL Pfälzerwald	Rustikal: Äste, schwarz gespachtelt, leichtes Farbspiel	2200 x 260 x 15	Weiß, natur geölt, gebürstet	4-seitig gefast		6 = 3,43	01.108	69,95 (netto: 58,78)
15.101 Eiche Burgund Grau	Rustikal: Äste, schwarz gespachtelt, mittleres Farbspiel	2200 x 180 x 12	Matt lackiert, gebürstet	2-seitig gefast		9 = 3,56	15.101	54,95 (netto: 46,18)
24.002 Weißtanne Schluchsee XL	Natur: Äste hellbraun, gespachtelt, leichte Farbunterschiede	5000 x 140 – 380 x 17	Natur geölt, gebürstet	4-seitig gefast		-	24.002	99,95 (netto: 83,99)



☐ = Lagerware

☒ = Bestellware





Bild: Gustav Käfers

Für jeden Raum

25.216
Eiche Wildspitze

							
25.065 Eiche Ötztal	25.215 Eiche Weißkugel	02.121 Eiche Creme	01.095 Quercia Porino	01.101 Eiche Löwenherz	01.103 Eiche XL Bregenzer Wald	01.117 Eiche Alhambra, XL	25.224 Eiche Arlberg

Artikelbezeichnung	Sortierung	Maße (mm)	Oberfläche	Kantenausführung	Verbindung	St / VPE = m ²	passende Leiste	€/m ² inkl. 19 % MwSt.
25.065 Eiche Ötztal	Natur: Äste, schlicht und gefladert, braun gespachtelt	2205 x 176 x 13	Weiß, natur geölt, gebürstet	4-seitig gefast		6 = 2,33	01.036	69,95 (netto: 58,78)
25.215 Eiche Weißkugel	Rustikal: Äste, Risse, schwarz gespachtelt, starkes Farbspiel	2205 x 176 x 12	Weiß, natur geölt, gebürstet	4-seitig gefast		6 = 2,33	01.036	59,95 (netto: 50,38)
02.121 Eiche Creme	Natur: Äste, schlicht und gefladert, zum Teil gespachtelt	2420 x 187 x 15	Crème, natur geölt, gebürstet	4-seitig gefast		6 = 2,71	01.095	77,95 (netto: 65,50)
01.095 Quercia Porino	Rustikal: Äste, Risse, schwarz gespachtelt, mittleres Farbspiel	1860 x 189 x 15	Optik wie rohes Holz, naturgeölt, gebürstet	4-seitig gefast		8 = 2,81	01.095	59,95 (netto: 50,38)
01.101 Eiche Löwenherz	Rustikal: Äste, Risse, schwarz gespachtelt, mittleres Farbspiel	1860 x 189 x 15	Optik wie rohes Holz, naturgeölt, handgehobelt	4-seitig gefast		8 = 2,81	01.095	69,95 (netto: 58,78)
01.103 Eiche XL Bregenzer Wald	Rustikal: Äste, schwarz gespachtelt, leichtes Farbspiel	2200 x 260 x 15	Optik wie rohes Holz, naturgeölt, gebürstet	4-seitig gefast		6 = 3,43	01.095	74,95 (netto: 62,98)
01.117 Eiche Alhambra, XL	Rustikal: Äste, Risse, schwarz gespachtelt, mittleres Farbspiel	2200 x 260 x 15	Optik wie rohes Holz, naturgeölt, handgehobelt	4-seitig gefast		6 = 3,43	01.095	79,95 (netto: 67,18)
25.224 Eiche Arlberg	Rustikal: Äste, Risse, schwarz gespachtelt, starkes Farbspiel	2205 x 176 x 12	Optik wie rohes Holz, naturgeölt, gebürstet	4-seitig gefast		6 = 2,33	01.095	64,95 (netto: 54,58)
15.103 Eiche Lombardei	Rustikal: Äste, schwarz gespachtelt, mittleres Farbspiel	2200 x 180 x 12	Supermatt, matt lackiert, gebürstet	2-seitig gefast		9 = 3,56	01.095	54,95 (netto: 46,18)
01.036 Räucher-eiche Barbarossa	Rustikal: Äste, Risse, schwarz gespachtelt, mittleres Farbspiel	1860 x 189 x 15	Weiß, natur geölt, geräuchert, handgehobelt	4-seitig gefast		8 = 2,81	01.036	69,95 (netto: 58,78)
01.076 Eiche XL Steigerwald	Rustikal: Äste, schwarz gespachtelt, leichtes Farbspiel	2200 x 260 x 15	Weiß, natur geölt, angeräuchert, gebürstet	4-seitig gefast		6 = 3,43	01.076	74,95 (netto: 62,98)
25.227 Lärche sib.	Rustikal: Äste, Risse, schwarz gespachtelt, starkes Farbspiel	2415 x 182 x 13	Optik wie rohes Holz, naturgeölt, gebürstet	4-seitig gefast		6 = 2,64	25.227	69,95 (netto: 58,78)
15.036 Buche ged.	Rustikal: Holzmaserung mit natürlichen Astanteilen, typische Buchenfarben	2200 x 180 x 13	Matt lackiert	2-seitig gefast		8 = 3,17	10.017	63,95 (netto: 53,74)
04.024 Gebirgslärche	Rustikal: Äste, braun gespachtelt, gelegentlich mit Astdübeln u. Harzgallen, typische Lärchenfarben	1850 x 161 x 15	Natur geölt, gebürstet	4-seitig gefast		7 = 2,08	10.053	58,95 (netto: 49,54)
25.216 Eiche Wildspitze	Rustikal: Äste, Risse, schwarz gespachtelt, starkes Farbspiel	2205 x 176 x 12	Natur geölt, gebürstet	4-seitig gefast		6 = 2,33	10.024	59,95 (netto: 50,38)
02.106 Eiche Ultra mattlack	Rustikal: kräftige Maserung, deutliche Farbunterschiede, Äste, schwarz gespachtelt	2266 x 187 x 15	Matt lackiert, gebürstet	4-seitig gefast		6 = 2,54	10.067	79,95 (netto: 67,18)

Parkett aus den Bergen –
erfahren Sie mehr darüber:
[zum Video >>](#)



☐ = Lagerware

☒ = Bestellware



<input type="checkbox"/>	<input type="checkbox"/>	<input type="checkbox"/>	<input checked="" type="checkbox"/>	<input checked="" type="checkbox"/>	<input type="checkbox"/>	<input type="checkbox"/>	<input type="checkbox"/>
15.103 Eiche Lombardei	01.036 Räucher-eiche Barbarossa	01.076 Eiche XL Steigerwald	25.227 Lärche sib.	15.036 Buche ged.	04.024 Gebirgslärche	25.216 Eiche Wildspitze	02.106 Eiche Ultra mattlack



Bild: Gustav Kährs

Für mehr Wohlgefühl

02.122 Eiche
gekalkt sägerau



25.068
Eiche Zillertal



15.100
Eiche Wallonie



01.075
Eiche XL Odenwald



01.033
Eiche Ivanhoe



01.089
Eiche Virginia






36.003
Eiche Feldkirch



Bild: Gustav Kährs

02.108
Eiche sägerau

Artikelbezeichnung	Sortierung	Maße (mm)	Oberfläche	Kantenausführung	Verbindung	St/VPE = m²	passende Leiste	€/m² inkl. 19 % MwSt.
25.068 Eiche Zillertal	Natur: Äste, schlicht und gefladert, schwarz gespachtelt	2205 x 176 x 13	Natur geölt, gebürstet	4-seitig gefast		6 = 2,33	10.024	69,95 (netto: 58,78)
15.100 Eiche Wallonie	Rustikal: Äste, schwarz gespachtelt, mittleres Farbspiel	2200 x 180 x 12	Matt lackiert, gebürstet	2-seitig gefast		6 = 2,38	10.025	48,95 (netto: 41,13)
01.075 Eiche XL Odenwald	Rustikal: Äste, schwarz gespachtelt, leichtes Farbspiel	2200 x 260 x 15	Natur geölt, gebürstet	4-seitig gefast		6 = 3,43	10.024	69,95 (netto: 58,78)
01.033 Eiche Ivanhoe	Rustikal: Äste, Risse, schwarz gespachtelt, mittleres Farbspiel	1860 x 189 x 15	Natur geölt, handgehobelt	4-seitig gefast		8 = 2,81	10.024	64,95 (netto: 54,58)
01.089 Eiche Virginia	Rustikal: Äste, Risse, schwarz gespachtelt, mittleres Farbspiel	1900 x 150 x 14	Natur geölt, gebürstet	4-seitig gefast		8 = 2,20	10.024	44,95 (netto: 37,77)
36.003 Eiche Feldkirch	Natur: Äste, teilweise gespachtelt, leichtes Farbspiel	2200 x 182 x 14	Natur geölt, geschliffen	gerade Kante		6 = 2,40	10.024	73,95 (netto: 62,14)
02.108 Eiche sägerau	Rustikal: Äste, Risse, schwarz gespachtelt, mittleres Farbspiel	1900 x 190 x 15	Natur geölt, sägerau, gebürstet	4-seitig gefast		6 = 2,17	10.024	74,95 (netto: 62,98)
01.119 Wildeiche	Rustikal: große Äste, Risse, schwarz gespachtelt, starkes Farbspiel	1900 x 190 x 14	Natur geölt, gebürstet	4-seitig gefast		8 = 2,89	10.024	49,95 (netto: 41,97)
36.004 Eiche Dornbirn	Select: kleine Äste, gleichmäßige typische Eichenfarben	2200 x 182 x 14	Natur geölt, gebürstet	4-seitig gefast		6 = 2,40	10.024	87,95 (netto: 73,91)
36.006 Eiche Villach	Rustikal: Äste, kleine Risse, schwarz gespachtelt, mittleres Farbspiel	2200 x 182 x 14	Natur geölt, gebürstet	4-seitig gefast		6 = 2,40	10.024	63,95 (netto: 53,74)
03.062 Eiche rustikal	Rustikal: Äste, Risse, schwarz gespachtelt, mittleres Farbspiel	2200 x 180 x 13	Natur geölt, gebürstet	2-seitig gefast		4 = 1,58	10.024	49,95 (netto: 41,97)
01.112 Wildeiche breit	Rustikal: große Äste, Risse, schwarz gespachtelt, starkes Farbspiel	2200 x 260 x 15	Natur geölt, gebürstet	4-seitig gefast		6 = 3,43	10.024	64,95 (netto: 54,58)
01.114 Eiche Marienburg, XL	Rustikal: Äste, Risse, schwarz gespachtelt, mittleres Farbspiel	2200 x 260 x 15	Natur geölt, handgehobelt	4-seitig gefast		6 = 3,43	10.024	74,95 (netto: 62,98)
02.122 Eiche gekalkt, sägerau	Rustikal: Äste, Risse, schwarz gespachtelt, mittleres Farbspiel	1900 x 190 x 15	Natur geölt, sägerau, gebürstet	4-seitig gefast		6 = 2,17	01.095	89,95 (netto: 75,59)



☐ = Lagerware
☒ = Bestellware

PROFI TIPP

Die vollflächige Verklebung bringt wesentliche Vorteile hinsichtlich des verbesserten Trittschalls sowie einer Effizienz von Fußbodenheizungen. Bei einer Verklebung muss ein dauerelastischer

Kleber verwendet werden. Hierzu empfehlen wir ECO plus Wood H550 (besonders emissionsarm, BLAUER-ENGEL-geprüft).




02.108 Eiche sägerau 01.119 Wildeiche 36.004 Eiche Dornbirn 36.006 Eiche Villach 03.062 Eiche rustikal 01.112 Wildeiche breit 01.114 Eiche Marienburg, XL 02.122 Eiche gekalkt, sägerau



Bild: Tilo

Für jeden Anspruch

25.217
Eiche Großglockner

							
24.003 Sib. Lärche Altai XL	24.004 Eiche XL Via- mala, angeräuchert	15.021 Eiche Grau Retro	25.217 Eiche Großglockner	01.096 Quercia Porino angeräuchert	01.035 Räucher- eiche Parzival	15.032 Esche bunt	25.218 Eiche Großvenediger

Artikelbezeichnung	Sortierung	Maße (mm)	Oberfläche	Kantenausführung	Verbindung	St / VPE = m²	passende Leiste	€/m² inkl. 19 % MwSt.
24.003 Sib. Lärche Altai XL	Rustikal: Äste, braun gespachtelt, mittleres Farbspiel	5000 x 140 – 210 x 17	Natur geölt, gebürstet	4-seitig gefast		-	10.053	89,95 (netto: 75,59)
24.004 Eiche XL Viama, angeräuchert	Rustikal: Äste, used look, schwarz gespachtelt, grau-weiß patiniert	5000 x 140 – 380 x 17	Weiß, natur geölt, gebürstet, naturgetrocknet	4-seitig gefast		-	24.004	229,95 (netto: 193,24)
15.021 Eiche Grau Retro	Rustikal: Äste, schwarz gespachtelt, used look, mittleres Farbspiel	2200 x 180 x 13	Natur geölt, gebürstet, gealtert	4-seitig gefast		8 = 3,17	15.021	79,95 (netto: 67,18)
25.217 Eiche Großglockner	Rustikal: Äste, Risse, schwarz gespachtelt, starkes Farbspiel	2205 x 176 x 12	Crema, natur geölt, gebürstet, thermisch behandelt	4-seitig gefast		6 = 2,33	25.217	64,95 (netto: 54,58)
01.096 Quercia Porino angeräuchert	Rustikal: Äste, Risse, schwarz gespachtelt, mittleres Farbspiel	1860 x 189 x 15	Optik wie rohes Holz, natur geölt, gebürstet	4-seitig gefast		8 = 2,81	01.095	64,95 (netto: 54,58)
01.035 Räucher-eiche Parzival	Rustikal: Äste, Risse, schwarz gespachtelt, mittleres Farbspiel	1860 x 189 x 15	Natur geölt, handgehobelt, geräuchert	4-seitig gefast		8 = 2,81	01.035	69,95 (netto: 58,78)
15.032 Esche bunt	Rustikal: Äste, starke Farbunterschiede	2200 x 173 x 13	Natur geölt, gebürstet	4-seitig gefast		8 = 3,05	15.032	103,95 (netto: 87,35)
25.218 Eiche Großvenediger	Rustikal: Äste, Risse, schwarz gespachtelt, starkes Farbspiel	2205 x 176 x 12	Natur geölt, gebürstet, thermisch behandelt	4-seitig gefast		6 = 2,33	25.218	64,95 (netto: 54,58)
36.002 Eiche braun	Rustikal: Äste, lebhaft und kräftige Farbnuancen, starkes Farbspiel	2200 x 182 x 14	Natur geölt, gebürstet, gelaugt, gedämpft	4-seitig gefast		6 = 2,40	36.002	119,95 (netto: 100,80)
24.005 Ulme amerik. XL, lebhaft	Rustikal: Äste, starkes Farbspiel	5000 x 140 – 380 x 17	Natur geölt, gebürstet	4-seitig gefast		-	24.005	159,95 (netto: 134,41)
36.007 Kirschbaum amerik., Natur	Natur: kleine Äste erlaubt, natürliche Farbunterschiede, leichtes Farbspiel	2200 x 182 x 14	Lackiert	4-seitig gefast		6 = 2,40	10.029	124,95 (netto: 105,00)
01.120 Wildeiche geräuchert	Rustikal: große Äste, Risse, schwarz gespachtelt, starkes Farbspiel	1900 x 190 x 14	Natur geölt, gebürstet	4-seitig gefast		8 = 2,89	01.070	52,95 (netto: 44,50)
01.118 Wildeiche breit Braun	Rustikal: große Äste, Risse, schwarz gespachtelt, starkes Farbspiel	2200 x 260 x 14	Natur geölt, gebürstet, angeräuchert	4-seitig gefast		8 = 2,89	01.070	69,95 (netto: 58,78)
01.115 Eiche Totnes, XL	Rustikal: Äste, Risse, schwarz gespachtelt, mittleres Farbspiel	2200 x 260 x 15	Natur geölt, handgehobelt, angeräuchert	4-seitig gefast		6 = 3,43	01.035	79,95 (netto: 67,18)
25.228 Nussbaum amerik.	Rustikal: Äste, schwarz gespachtelt, Splint, mittleres Farbspiel	1705 x 176 x 12	Natur geölt, geschliffen	4-seitig gefast		6 = 2,33	10.034	104,95 (netto: 88,19)
36.001 Eiche geräuchert	Rustikal: Äste, lebhaft und kräftige Farbnuancen, starkes Farbspiel	2200 x 182 x 14	Natur geölt, gebürstet, kerngeräuchert, gelaugt	4-seitig gefast		6 = 2,40	36.001	119,95 (netto: 100,80)


☐ = Lagerware

☒ = Bestellware

PROFI TIPP

Dreischicht-Fertigparkettböden sind für den Einsatz auf Fußbodenheizungen geeignet. Die schwimmende Verlegung oder die vollflächige Verklebung haben sich bewährt.

Unsere Verkaufsberater beantworten Ihre technischen Fragen gerne.



36.002 Eiche braun

24.005 Ulme amerik. XL, lebhaft

36.007 Kirschbaum amerik., Natur

01.120 Wildeiche geräuchert

01.118 Wildeiche breit Braun

01.115 Eiche Totnes, XL

25.228 Nussbaum amerik.

36.001 Eiche geräuchert



Für antiken Charme

02.092
Eiche Grau-Weiß




Bild: Gustav Kährs

02.101
Eiche Weiß

01.108
Eiche Weiß sägerau

02.092
Eiche Grau-Weiß

02.099
Tigereiche Pur






02.099
Tigereiche Pur

02.093
Fasseiche

CHARAKTERSTARK WOHNEN.

Wie der Name schon verrät, werden Manufakturdielen einzeln und von Hand bearbeitet. Aufwendig gebürstet und geölt, gleicht keine Holzdielen der anderen. Ihr Fußboden wird zum aufregenden Unikat, das seinesgleichen sucht.

Dielen mit Altholzcharakter erhalten Sie bei Habisreutinger auch für Ihre Wände. Für noch mehr uriges Lebensgefühl in Ihrem Zuhause. Tauchen Sie ein in unsere natürlichen Welten. Wir haben für jeden Wunsch das richtige Holz auf Lager.

Artikelbezeichnung	Sortierung	Maße (mm)	Oberfläche	Kantenausführung	Verbindung	St/VPE = m²	passende Leiste	€/m² inkl. 19 % MwSt.
02.101 Eiche Weiß	Rustikal: Äste, Risse, schwarz gespachtelt, starkes Farbspiel, Altholzdesign	2420 x 187 x 15	Natur geölt	4-seitig gefast		6 = 2,72	02.148	97,95 (netto: 82,31)
01.108 Eiche Weiß sägerau	Rustikal: Äste, Risse, schwarz gespachtelt, starkes Farbspiel, Altholzdesign	1860 x 189 x 14	Weiß, natur geölt, gebürstet	4-seitig gefast		8 = 2,81	01.108	89,95 (netto: 75,59)
02.092 Eiche Grau-Weiß	Rustikal: Äste, Risse, schwarz gespachtelt, starkes Farbspiel, Altholzdesign	1900 x 190 x 15	Natur geölt	4-seitig gefast		6 = 2,17	02.092	128,95 (netto: 108,36)
02.099 Tigereiche Pur	Rustikal: Äste, Risse, schwarz gespachtelt, starkes Farbspiel, Altholzdesign	2420 x 187 x 15	Natur geölt	4-seitig gefast		6 = 2,72	10.025	99,95 (netto: 83,99)
02.093 Fasseiche	Rustikal: Äste, Risse, schwarz gespachtelt, starkes Farbspiel, Altholzdesign	1900 x 190 x 15	Natur geölt	4-seitig gefast		6 = 2,17	01.070	114,95 (netto: 96,60)
02.091 Eiche Schwalbenschwanz	Rustikal: Äste, Risse, schwarz gespachtelt, starkes Farbspiel, Altholzdesign	1900 x 190 x 15	Natur geölt, Schwalbenschwanzdübel	4-seitig gefast		6 = 2,17	01.070	134,95 (netto: 113,40)
01.100 Eiche Falkenstein	Rustikal: Äste, Risse, schwarz gespachtelt, starkes Farbspiel, Altholzdesign	1860 x 148 x 14	Natur geölt, mit Ausbesserungen und Sägespuren	4-seitig gefast		8 = 2,20	01.100	89,95 (netto: 75,59)
02.097 Ahorn Tigerbraun	Rustikal: herausgehobene Äste, used look, Risse, schwarz gespachtelt	1900 x 190 x 15	Natur geölt, handbearbeitet	4-seitig gefast		6 = 2,17	02.097	99,95 (netto: 83,99)



Bei Buche und Ahorn Beratung notwendig.



☐ = Lagerware

☒ = Bestellware

PROFI TIPP

Auch als Wandbelag gibt dieser Belag Ihrem Raum einen neuen Charakter.



02.091 Eiche Schwalbenschwanz



01.100 Eiche Falkenstein



01.100 Eiche Falkenstein



02.097 Ahorn Tigerbraun



Bild: Tilo

Für mehr Individualität










25.219 Eiche,
Landhausdiele



HÄLT UND HÄLT.

Zweischicht-Parkett besteht aus einem Trägermaterial und der Massivholz-Nutzschicht und wird mit dem Estrich stabil verklebt. Daher ist es nicht nur besonders dünn, sondern auch langlebig. Die geringe Aufbauhöhe eignet sich gut für Räume

mit Fußbodenheizung und bei Renovierungen. Mit Zweischicht-Parkett können Sie effektiv Fischgrätmuster oder englischen Verband, nach traditioneller Art, in Ihren Räumen verwirklichen.

Artikelbezeichnung	Sortierung	Maße (mm)	Oberfläche	Kantenausführung	Verbindung	VPE = m ²	passende Leiste	€/m ² inkl. 19 % MwSt.
22.241 Eiche Weiß, Landhausdiele	Rustikal	2100 x 190 x 10	Weiß, natur geölt, gebürstet	4-seitig gefast		2,80	01.036	79,95 (netto: 67,18)
22.248 Eiche Saphir	* Rustikal	630 x 90 x 10	Weiß, natur geölt, gebürstet	Gerade Kante		2,16	01.036	54,95 (netto: 46,18)
22.236 Eiche Weiß	* Rustikal	500 x 70 x 9	Weiß, natur geölt	Gerade Kante		2,80	01.036	43,95 (netto: 36,93)
22.206 Ahorn amerik.	* Natur	500 x 70 x 10	Lackiert	Gerade Kante		2,52	10.015	68,95 (netto: 57,94)
22.250 Esche lebhaft	* Rustikal	500 x 70 x 10	Matt lackiert	Gerade Kante		2,52	10.059	39,95 (netto: 33,57)
22.242 Eiche Diamant, Landhausdiele	Rustikal	2100 x 190 x 10	Hell, natur geölt, gebürstet	4-seitig gefast		2,80	22.242	79,95 (netto: 67,18)
22.251 Eiche Roheffekt	* Rustikal	630 x 90 x 10	Natur geölt, gebürstet	Gerade Kante		2,15	22.251	59,95 (netto: 47,86)
25.221 Eiche, Landhausdiele	Rustikal	2205 x 176 x 10	Matt lackiert, gebürstet	2-seitig gefast		2,33	10.025	59,95 (netto: 50,38)
22.247 Eiche Ambiente	* Rustikal	630 x 90 x 10	Natur geölt	Gerade Kante		2,16	10.024	44,95 (netto: 37,77)
15.011 Eiche	* Rustikal	490 x 70 x 9	Lackiert	Gerade Kante		2,74	10.025	34,95 (netto: 29,37)
22.249 Eiche Maxistab	Rustikal	1400 x 140 x 10	Natur geölt, gebürstet	4-seitig gefast		1,96	10.024	57,95 (netto: 48,70)
22.238 Eiche	* Rustikal	630 x 90 x 10	Natur geölt, gebürstet	4-seitig gefast		2,16	10.025	57,95 (netto: 48,70)
25.219 Eiche, Landhausdiele	Rustikal	2205 x 176 x 10	Natur geölt, gebürstet	2-seitig gefast		2,33	10.024	59,95 (netto: 50,38)

*Zweischicht-Parkett ist als Fischgrät und Englischer Verband erhältlich.




Fischgrät



Englischer Verband

☐ = Lagerware

☒ = Bestellware



22.242 Eiche Diamant, LHD

22.251 Eiche Roheffekt*

25.221 Eiche, Landhausdiele

22.247 Eiche Ambiente*

15.011 Eiche*

22.249 Eiche Maxistab







22.238 Eiche*

25.219 Eiche, Landhausdiele



Für alle Raumgrößen

02.154 Eiche Vintage
geräuchert

							
25.220 Eiche Weiß, Landhausdiele	22.257 Eiche Style	22.254 Eiche gehobelt, Landhausdiele	22.253 Eiche Maxi- stab, Charakter*	22.255 Eiche Style*	22.256 Eiche Design, franz. Fischgrät*	04.214 Gebirgslär- che, Landhausdiele	22.216 Buche ged.*

UNENDLICHE VARIATIONEN.

Hochwertiges Zweischicht-Parkett bekommen Sie bei uns in kleinen Stäben bis hin zu großen Dielen. Damit eignen sich unsere Kollektionen für alle Wohnraumgrößen.

Würfel, Fischgrät oder Englischer Verband? Lassen Sie sich zeigen, wie unterschiedliche Muster zu Ihrem persönlichen Lebensstil beitragen können.

Artikelbezeichnung	Sortierung	Maße (mm)	Oberfläche	Kantenausführung	Verbindung	VPE = m²	passende Leiste	€/m² inkl. 19% MwSt.
25.220 Eiche Weiß, Landhausdiele	Rustikal	2205 x 176 x 10	Weiß, natur geölt, gebürstet	2-seitig gefast		2,33	01.036	59,95 (netto: 50,38)
22.257 Eiche Style	Select	2100 x 190 x 10	Natur geölt, gebürstet	4-seitig gefast		2,80	10.024	89,95 (netto: 75,59)
22.254 Eiche gehobelt, Landhausdiele	Rustikal	2100 x 190 x 10	Natur geölt, gehobelt, gebürstet	4-seitig gefast		2,80	10.024	99,95 (netto: 83,99)
22.253 Eiche Maxi-stab, Charakter *	Rustikal	690 x 140 x 10	Natur geölt, gebürstet	4-seitig gefast		1,93	10.024	64,95 (netto: 54,58)
22.255 Eiche Style *	Select	720 x 240 x 10	Natur geölt, gebürstet	4-seitig gefast		2,59	10.024	104,95 (netto: 88,19)
22.256 Eiche Design, franz. Fischgrät *	Rustikal	630 x 90 x 10	Matt lackiert, gebürstet	4-seitig gefast		2,15	10.025	79,95 (netto: 67,18)
04.214 Gebirgslärche, Landhausdiele	Rustikal	2000 x 161 x 10	Natur geölt, gebürstet	4-seitig gefast		3,22	10.053	74,95 (netto: 62,98)
22.216 Buche ged. *	Rustikal	500 x 70 x 9	Matt lackiert	Gerade Kante		2,80	10.017	39,95 (netto: 33,57)
22.243 Eiche Grau, Landhausdiele	Rustikal	2100 x 190 x 10	Grau, natur geölt, gebürstet	4-seitig gefast		2,80	22.243	79,95 (netto: 67,18)
02.154 Eiche Vintage geräuchert *	Natur	600 x 120 x 11	Natur geölt, gebürstet, sägerau	4-seitig gefast		2,16	25.218	99,95 (netto: 83,99)
36.008 Kirschbaum europ. *	Natur	500 x 70 x 11	Lackiert	Gerade Kante		1,68	10.029	69,95 (netto: 58,78)
22.218 Nussbaum amerik. *	Rustikal	500 x 70 x 10	Matt lackiert	Gerade Kante		2,80	10.035	63,95 (netto: 53,74)
25.222 Eiche Caramel, Landhausdiele	Rustikal	2205 x 176 x 10	Natur geölt, gebürstet, thermisch behandelt	2-seitig gefast		2,33	25.218	64,95 (netto: 54,58)
22.244 Räuchereiche, Landhausdiele	Rustikal	2100 x 190 x 10	Natur geölt, gebürstet	4-seitig gefast		2,80	22.237	86,95 (netto: 73,07)
22.245 Räuchereiche *	Rustikal	630 x 90 x 10	Natur geölt, gebürstet	4-seitig gefast		2,04	22.237	63,95 (netto: 53,74)
22.237 Räuchereiche *	Rustikal	500 x 70 x 9	Natur geölt	Gerade Kante		2,80	22.237	53,95 (netto: 45,34)



☐ = Lagerware
☐ = Bestellware





WPT-Holzfußböden:

Große, strapazierfähige Dielenformate im sehr guten Preis-Leistungs-Verhältnis. Sie vereinen dank neuer Technologie Optik und Nutzen in einer perfekten Form. Durch die unlösbare Verbindung von Echtholz-furnier, eingebettet in einer patentierten Wood-Powder-Basis, wird eine gehärtete, widerstandsfähige Oberfläche erzeugt.

WPT-Holzfußböden finden dort ihren Einsatz, wo sie besonderen, mechanischen Beanspruchungen ausgesetzt sind. Ohne Kompromisse in Design und Dimension!

Ressourcen schonend schön

02.114
Eiche lebhaft



03.083 Eiche
Cremeweiß, WPT



02.115
Eiche Weiß



02.065 Ahorn
amerik., 2-Stab

02.065 Ahorn
amerik., 2-Stab



02.068
Buche, 2-Stab

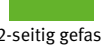

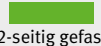

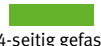























03.084
Eiche hell, WPT

IN ALLEN HOLZARTEN.

Furnierböden sind durch ihre geringe Aufbauhöhe leicht und flexibel in fast allen Räumen verlegbar. Die Holzoberflächen garantieren die guten Eigenschaften, die auch Echtholzböden versprechen: Fußwarm, pflegeleicht und extrem langlebig.

Ob fürs Schlafzimmer, im Kinderzimmer oder den Essbereich: Für jeden Bedarf bekommen Sie bei uns auch die passende und preiswerte Alternative zum Massivholzboden.

Artikelbezeichnung	Sortierung	Maße (mm)	Oberfläche	Kantenausführung	Verbindung	St / VPE = m ²	passende Leiste	€/ m ² inkl. 19 % MwSt.
03.083 Eiche Cremeweiß XL, WPT	Rustikal	2200 x 270 x 11	Weiß, natur geölt, gebürstet	 2-seitig gefast		4 = 2,38	03.083	57,95 (netto: 48,70)
03.083 Eiche Cremeweiß XXL, WPT	Rustikal	2600 x 320 x 11	Weiß, natur geölt, gebürstet	 2-seitig gefast		3 = 2,50	03.083	59,95 (netto: 50,38)
02.115 Eiche Weiß	Rustikal	1810 x 150 x 7	Weiß, natur geölt, gebürstet	 4-seitig gefast		12 = 3,26	01.036	34,95 (netto: 29,37)
02.065 Ahorn amerik., 2-Stab	Select	1225 x 193 x 7	Lackiert	 Gerade Kante		12 = 2,84	10.015	29,95 (netto: 25,17)
02.068 Buche, 2-Stab	Select	1225 x 193 x 7	Lackiert	 Gerade Kante		12 = 2,84	10.017	22,95 (netto: 19,29)
03.084 Eiche hell XL, WPT	Rustikal	2200 x 270 x 11	Natur geölt, gebürstet	 2-seitig gefast		4 = 2,38	03.084	54,95 (netto: 46,18)
03.084 Eiche hell XXL, WPT	Rustikal	2600 x 320 x 11	Natur geölt, gebürstet	 2-seitig gefast		3 = 2,50	03.084	58,95 (netto: 49,54)
22.002 Eiche Charakter, WPT	Rustikal	2200 x 223 x 11	Natur geölt, gebürstet	 4-seitig gefast		4 = 1,96	10.024	52,95 (netto: 44,50)
03.087 Eiche XL, WPT	Rustikal	2200 x 270 x 11	Natur geölt, gebürstet	 2-seitig gefast		4 = 2,38	10.024	54,95 (netto: 46,18)
03.087 Eiche XXL, WPT	Rustikal	2600 x 320 x 11	Natur geölt, gebürstet	 2-seitig gefast		3 = 2,50	10.024	54,95 (netto: 46,18)
02.113 Eiche, 2-Stab	Select	1225 x 193 x 7	Lackiert	 Gerade Kante		12 = 2,84	10.025	23,95 (netto: 20,13)
02.111 Eiche Mattlack	Natur	1810 x 150 x 7	Matt lackiert, gebürstet	 4-seitig gefast		12 = 3,26	10.025	34,95 (netto: 29,37)
02.114 Eiche lebhaft	Rustikal	1810 x 150 x 7	Natur geölt, gebürstet	 4-seitig gefast		12 = 3,26	10.024	34,95 (netto: 29,37)



☐ = Lagerware

☒ = Bestellware






Bild: Gustav Kähs

Große Dielen für kleines Geld

02.062 Kirschbaum
amerik., 2-Stab



03.082
Eiche Natur, WPT



02.131
Eiche Braun-Grau



03.086
Eiche Grau, WPT



02.062 Kirschbaum
amerik., 2-Stab



03.078 Nussbaum
amerik. XL, WPT



03.078 Nussbaum
amerik. XL, WPT

Bild: Meisterfoto

NACHHALTIG LEBEN.

Furnierböden sind besonders sparsam in der Produktion: Aus einem Kubikmeter Holz lassen sich 800 bis 1000 Quadratmeter Furnier herstellen. Das schont Ihren Geldbeutel und unsere Natur. Für ein gutes Gefühl lange nach dem Kauf.

Schwimmende Verlegung, geringe Dicke und beste Holzqualität sorgen außerdem dafür, dass Fußböden aus Furnier besonders druckstabil und langlebig sind. Haben Sie sich einmal entschieden, ist Ihnen damit viel Freude garantiert.

Artikelbezeichnung	Sortierung	Maße (mm)	Oberfläche	Kantenausführung	Verbindung	St/VPE = m²	passende Leiste	€/m² inkl. 19% MwSt.
03.082 Eiche Natur XL, WPT	Natur	2200 x 270 x 11	Natur geölt, gebürstet	2-seitig gefast		4 = 2,38	10.024	57,95 (netto: 48,70)
03.082 Eiche Natur XXL, WPT	Natur	2600 x 320 x 11	Natur geölt, gebürstet	2-seitig gefast		3 = 2,50	10.024	59,95 (netto: 50,38)
02.131 Eiche Braun-Grau	Rustikal	1810 x 150 x 7	Natur geölt, gebürstet	4-seitig gefast		12 = 3,26	01.035	36,95 (netto: 31,05)
03.086 Eiche Grau XL, WPT	Rustikal	2600 x 270 x 11	Natur geölt, gebürstet	2-seitig gefast		4 = 2,38	03.086	56,95 (netto: 47,86)
03.086 Eiche XXL Grau, WPT	Rustikal	2600 x 320 x 11	Natur geölt, gebürstet	2-seitig gefast		3 = 2,50	03.086	59,95 (netto: 50,38)
02.062 Kirschbaum amerik., 2-Stab	Select	1225 x 193 x 7	Lackiert	Gerade Kante		12 = 2,84	10.029	32,95 (netto: 27,69)
03.078 Nussbaum amerik. XL, WPT	Rustikal	2200 x 270 x 11	Matt lackiert	2-seitig gefast		4 = 2,38	10.035	62,95 (netto: 52,90)
02.066 Nussbaum amerik., 2-Stab	Select	1225 x 193 x 7	Lackiert	Gerade Kante		12 = 2,84	10.035	33,95 (netto: 28,53)
02.132 Räuchereiche	Rustikal	1810 x 150 x 7	Natur geölt, gebürstet	4-seitig gefast		12 = 3,26	02.112	39,95 (netto: 33,57)
22.003 Eiche gedämpft, WPT	Rustikal	2200 x 223 x 11	Natur geölt, gebürstet	4-seitig gefast		4 = 1,96	22.203	64,95 (netto: 54,58)



☐ = Lagerware

☒ = Bestellware



Bild: Gustav Köhns



02.066 Nussbaum amerik., 2-Stab

02.132 Räuchereiche

02.132 Räuchereiche

22.003 Eiche gedämpft, WPT



Bild: Museum Huber, Kötlegg

Für mehr Lebendigkeit

06.100
Eiche Barrique



06.183
Lärche sib. Weiß



01.072
Fichte Nordisch



06.203
Zirbelkiefer



06.203
Zirbelkiefer

GESUNDES WOHNEN.

Mehr Holz geht nicht: Massivholzdielen sind komplett aus natürlichem Rohstoff gefertigt. Langlebig und robust tragen sie zu einem besonders guten Wohnklima bei. Natürliche Prozesse wie Quellen und Schwinden sind unvermeidbar.

Massivdielen erhalten Sie mit Nut und Feder zur Endlosverlegung. Gebrochene Kanten verhindern leichte Überstände. Damit können Sie Ihr Stück Natur praktisch in fast jedem Raum verlegen – und jeden Tag aufs Neue genießen.

Artikelbezeichnung	Sortierung	Maße (mm)	Oberfläche	passende Leiste	€/ m ² inkl. 19 % MwSt.
06.183 Lärche sib. Weiß	Rustikal	1973 x 137 x 20	Weiß, natur geölt, geschliffen	06.186	54,95 (netto: 46,18)
01.072 Fichte Nordisch	Natur	3000 – 5100 x 146 x 21	Roh	10.060	25,95 (netto: 21,81)
06.203 Zirbelkiefer	Rustikal	1700 x 137 x 20	Natur geölt	04.059	109,95 (netto: 92,39)
06.184 Lärche sib.	Rustikal	1973 x 137 x 20	Natur geölt, gebürstet	10.053	54,95 (netto: 46,18)
06.100 Eiche Barrique	Rustikal	500 – 1800 x 150 x 15	Natur geölt, geschliffen	10.051	56,95 (netto: 47,86)
06.101 Eiche Markant	Rustikal	500 – 1900 x 160 x 20	Natur geölt, geschliffen	10.051	59,95 (netto: 50,38)

Massivdielen



(*) Beratung notwendig



(*) Beratung notwendig



(*) Beratung notwendig



☐ = Lagerware

☒ = Bestellware

PROFI TIPP

Bitte beachten Sie unbedingt unseren Verarbeitungsvorschlag zum Verkleben von Massivdielen. Um starke Fugenbildung zu vermeiden, sollte die Luftfeuchte zwischen 40 und 60 % sein, bei einer

Temperatur von ca. 20 °C. Überprüfen Sie bitte vor der Verlegung die Werte mit einem Hygrometer.



06.184
Lärche sib.

06.184
Lärche sib.

06.100
Eiche Barrique

06.101
Eiche Markant



20.155
Eiche



Englischer Verband



Industrie



Mosaik

STABIL UND LANGLEBIG.

Massivparkette erhalten Sie bei Habisreutinger in vielen Holzvarianten. Auch bei der Verlegetechnik haben Sie jede Menge Gestaltungsfreiheit: Mit Mosaik-Würfel, parallelem Verband oder englischem Verband lassen sich tolle Raumeffekte erzielen.

Industrieparkett wird hochkant verlegt und erhält dadurch eine besonders hohe Stabilität. Alle Massivparkette sind reine Naturprodukte. Sie wirken sich positiv auf die Wohnatmosphäre und das Raumklima aus.

Mosaikparkett

8 mm stark, 160 mm Lamellenlänge, Oberfläche roh

Holzart	VPE = m ²	Würfel €/ m ² inkl. 19 % MwSt.	Englischer Verband €/ m ² inkl. 19 % MwSt.	Paralleler Verband €/ m ² inkl. 19 % MwSt.
Ahorn europ. natur	4,10	27,95 (netto: 23,49)	29,95 (netto: 25,17)	27,95 (netto: 23,49)
Buche ged. natur	4,10	26,95 (netto: 22,65)	27,95 (netto: 23,49)	26,95 (netto: 22,65)
20.157 20.158 Eiche natur	4,10	18,95 (netto: 15,92)	21,95 (netto: 18,45)	18,95 (netto: 15,92)
Eiche rustikal	4,10	16,95 (netto: 14,24)	18,95 (netto: 15,92)	16,95 (netto: 14,24)
Räuchereiche natur	4,10	34,95 (netto: 29,37)	36,95 (netto: 31,05)	34,95 (netto: 29,37)



Massivparkett bietet Ihnen unterschiedliche Gestaltungsmöglichkeiten für Ihren Boden.



Mosaik-Würfel



Paralleler Verband



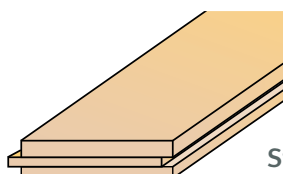
Englischer Verband

Massivparkett

Stabparkett

22 mm stark, mit Nut und Feder, Stabgröße: 500 x 70 mm, Oberfläche roh

Holzart	VPE = m ²	Natur €/ m ² inkl. 19 % MwSt.	Rustikal €/ m ² inkl. 19 % MwSt.
Buche ged.	0,70	72,95 (netto: 61,30)	69,95 (netto: 58,78)
Eiche	0,70	59,95 (netto: 50,37)	49,95 (netto: 41,97)




Stabparkett

Industrieparkett

160 mm Lamellenlänge, Oberfläche roh

Holzart	€/ m ² inkl. 19 % MwSt. 22 mm stark, 8 mm Lamellenbreite	€/ m ² inkl. 19 % MwSt. 10 mm stark, 8 mm Lamellenbreite
Buche	34,95 (netto: 29,37)	29,95 (netto: 25,17)
20.155 20.156 Eiche	32,95 (netto: 27,69)	24,95 (netto: 20,97)
Räuchereiche	51,95 (netto: 43,66)	39,95 (netto: 33,57)



Industrieparkett

Hochkant-Industrieparkett gibt es in Sortierung Rustikal (harmonische Sortierung auf Anfrage). Es unterliegt keiner Norm.

Holzarttypische Merkmale und Farbunterschiede sind zu tolerieren.

□ = Lagerware

■ = Bestellware



Bild: M. Kaindl

Für jeden Wohnstil

19.205
Eiche Grau



03.192
Eiche Weiß



03.148
Ahorn



Bild: M. Kaindl

03.148
Ahorn



19.137
Esche Grau

GESTALTUNGSFREIHEIT PUR.

Laminat ist nicht nur besonders strapazierfähig und pflegeleicht, sondern auch einfach und schnell zu verlegen. Wählen Sie zwischen zahlreichen Dekoren und natürlichen Holznachbildungen. Die heutige Technik macht es möglich, dass sich echte Holzoberflächen kaum von der günstigen Alternative aus HDF-Platten unterscheiden. Damit bietet Ihnen Laminat volle Gestaltungsfreiheit und schont nebenbei Ihren Geldbeutel.

Bei Habisreutinger bekommen Sie Laminat in allen Farben und Optiken. Fantasiervolle Dielenformate, Oberflächenstrukturen und Fugenbilder runden das Angebot ab. Auf Wunsch empfehlen Ihnen unsere Fußbodenexperten die passende Trittschalldämmung. Damit Ihr Zuhause mit Fußböden erstrahlt, die nicht nur gut aussehen, sondern Ihnen Tag für Tag viel Freude bereiten.

Artikelbezeichnung	Maße (mm)	Nutzungsklasse	Kantenausführung	Verbindung	St / VPE = m²	passende Leiste	€/ m² inkl. 19 % MwSt.
03.192 Eiche Weiß	1288 x 198 x 7	23 / 31	 Gerade Kante		10 = 2,67	09.001	9,95 (netto: 8,36)
03.148 Ahorn	1288 x 198 x 7	23 / 31	 Gerade Kante		12 = 3,06	03.148	9,95 (netto: 8,36)
19.137 Esche Grau	1383 x 193 x 7	23 / 31	 Gerade Kante		10 = 2,67	19.137	9,95 (netto: 8,36)
03.191 Eiche lebhaft, Natur	1288 x 198 x 7	23 / 31	 Gerade Kante		12 = 3,06	25.034	9,95 (netto: 8,36)
19.204 Eiche astig	1383 x 193 x 7	23 / 31	 Gerade Kante		10 = 2,67	03.188	9,95 (netto: 8,36)
03.147 Buche	1288 x 198 x 7	23 / 31	 Gerade Kante		12 = 3,06	10.054	9,95 (netto: 8,36)
03.150 Nussbaum	1288 x 198 x 7	23 / 31	 Gerade Kante		12 = 3,06	03.150	9,95 (netto: 8,36)
19.205 Eiche Grau	1383 x 193 x 7	23 / 31	 Gerade Kante		10 = 2,67	19.168	9,95 (netto: 8,36)


Laminat



☐ = Lagerware

☒ = Bestellware

In dem Einstiegssortiment von Habisreutinger finden Sie ausgewählte Holzdekore in Markenqualität zum Bestpreis.





03.193
Multiholzarten

							
19.195 Eiche Weiß	19.188 Eiche Grau, Schmaldiele	19.200 Eiche säge- rau, Breiddiele	19.145 Eiche hell Schmaldiele	19.131 Eiche Creme sägerau	19.197 Eiche Classic	19.134 Eiche gekalkt	19.203 Eiche Chalet, Breiddiele

Artikelbezeichnung	Maße (mm)	Nutzungsklasse	Kantenausführung	Verbindung	St / VPE = m²	passende Leiste	€/ m² inkl. 19 % MwSt.
19.195 Eiche Weiß	1383 x 193 x 8	23 / 32	 4-seitig gefast		9 = 2,40	19.195	14,95 (netto: 12,56)
19.188 Eiche Grau, Schmaldiele	1383 x 159 x 8	23 / 32	 4-seitig gefast		10 = 2,20	19.188	14,95 (netto: 12,56)
19.200 Eiche sägerau, Breitdiele	1383 x 244 x 8	23 / 32	 4-seitig gefast		8 = 2,70	19.200	14,95 (netto: 12,56)
19.145 Eiche hell Schmaldiele	1383 x 159 x 8	23 / 32	 4-seitig gefast		10 = 2,20	03.186	14,95 (netto: 12,56)
19.131 Eiche Creme sägerau	1383 x 193 x 8	23 / 32	 4-seitig gefast		9 = 2,40	19.131	14,95 (netto: 12,56)
19.197 Eiche Classic	1383 x 193 x 8	23 / 32	 4-seitig gefast		9 = 2,40	19.131	14,95 (netto: 12,56)
19.134 Eiche gekalkt	1383 x 193 x 8	23 / 32	 4-seitig gefast		9 = 2,40	19.134	14,95 (netto: 12,56)
19.203 Eiche Chalet, Breitdiele	1383 x 244 x 8	23 / 32	 4-seitig gefast		7 = 2,36	25.034	14,95 (netto: 12,56)
19.196 Eiche Grau	1383 x 193 x 8	23 / 32	 4-seitig gefast		9 = 2,40	19.180	14,95 (netto: 12,56)
19.149 Eiche hell Schmaldiele	1383 x 159 x 8	23 / 32	 4-seitig gefast		10 = 2,20	19.149	14,95 (netto: 12,56)
03.193 Multiholzarten (gemischte europ. Holzarten)	1288 x 198 x 8	23 / 32	 2-seitig gefast		10 = 2,55	03.193	14,95 (netto: 12,56)
19.152 Eiche astig	1383 x 193 x 8	23 / 32	 4-seitig gefast		9 = 2,40	10.045	14,95 (netto: 12,56)
03.182 Buche	1288 x 198 x 8	23 / 32	 Gerade Kante		10 = 2,55	10.054	14,95 (netto: 12,56)
03.184 Eiche	1288 x 198 x 8	23 / 32	 Gerade Kante		10 = 2,55	10.045	14,95 (netto: 12,56)
19.171 Eiche Elegance, 3 in 1	1383 x 193 x 8	23 / 32	 3 in 1 4-seitig gefast		9 = 2,40	19.171	14,95 (netto: 12,56)



Unser großes Standardsortiment mit einer großen Dekorvielfalt in hochwertiger Ausführung.

☐ = Lagerware

☒ = Bestellware

						
<input type="checkbox"/>	<input type="checkbox"/>	<input type="checkbox"/>	<input type="checkbox"/>	<input type="checkbox"/>	<input type="checkbox"/>	<input type="checkbox"/>
19.196 Eiche Grau	19.149 Eiche hell Schmaldiele	03.193 Multiholzarten	19.152 Eiche astig	03.182 Buche	03.184 Eiche	19.171 Eiche Elegance, 3 in 1



Bild: Meisterfoto

Für grenzenlose Freiheit

03.173
Eiche hell Langdielen



03.173
Eiche hell Langdielen

03.194
Eiche Greige

03.187 Eiche
Markant Langdielen

19.174
Eiche Hirnholz

03.197
Eiche Honig

03.174 Eiche
Braun, Langdielen

19.175 Eiche
dunkel, Hirnholz

19.168 Hickory
Grau sägerau


Artikelbezeichnung	Maße (mm)	Nutzungsklasse	Kantenausführung	Verbindung	St / VPE = m²	passende Leiste	€/ m² inkl. 19 % MwSt.
03.173 Eiche hell Langdiele	2052 x 220 x 8	23 / 32	 4-seitig gefast		6 = 2,71	03.173	19,95 (netto: 16,76)
03.194 Eiche Greige	2052 x 220 x 8	23 / 32	 4-seitig gefast		6 = 2,71	03.194	19,95 (netto: 16,76)
03.187 Eiche Markant Langdiele	2052 x 220 x 8	23 / 32	 4-seitig gefast		6 = 2,71	19.174	19,95 (netto: 16,76)
19.174 Eiche Hirnholz	1383 x 159 x 10	23 / 32	 4-seitig gefast		8 = 1,74	19.174	19,95 (netto: 16,76)
03.197 Eiche Honig	2052 x 220 x 8	23 / 32	 4-seitig gefast		6 = 2,71	19.174	19,95 (netto: 16,76)
03.174 Eiche Braun, Langdiele	2052 x 220 x 8	23 / 32	 4-seitig gefast		6 = 2,71	26.032	19,95 (netto: 16,76)
19.175 Eiche dunkel, Hirnholz	1383 x 159 x 10	23 / 32	 4-seitig gefast		8 = 1,74	19.175	19,95 (netto: 16,76)
19.168 Hickory Grau sägerau	1383 x 159 x 10	23 / 32	 4-seitig gefast		8 = 1,76	19.168	19,95 (netto: 16,76)
19.163 Hickory dunkel sägerau	1383 x 159 x 10	23 / 32	 4-seitig gefast		8 = 1,76	09.100	19,95 (netto: 16,76)
15.025 Eiche Creme, Langdiele	2200 x 243 x 8	23 / 32	 4-seitig gefast		5 = 2,67	19.174	24,95 (netto: 20,97)
15.045 Eiche Samtgrau, Langdiele	2200 x 243 x 8	23 / 32	 4-seitig gefast		5 = 2,67	03.173	24,95 (netto: 20,97)
15.042 Eiche Puro, Langdiele	2200 x 243 x 8	23 / 32	 4-seitig gefast		5 = 2,67	19.174	24,95 (netto: 20,97)
15.043 Eiche Honig, Langdiele	2200 x 243 x 8	23 / 32	 4-seitig gefast		5 = 2,67	19.171	24,95 (netto: 20,97)
15.002 Alpineiche Natur, Langdiele	2200 x 243 x 8	23 / 32	 4-seitig gefast		5 = 2,67	15.002	24,95 (netto: 20,97)
15.001 Eiche Altholz, Langdiele	2200 x 243 x 8	23 / 32	 4-seitig gefast		5 = 2,67	19.171	24,95 (netto: 20,97)
15.044 Eiche Samt- braun, Langdiele	2200 x 243 x 8	23 / 32	 4-seitig gefast		5 = 2,67	25.031	24,95 (netto: 20,97)



Das umfangreiche Laminatdielensortiment bietet eine große Auswahl. Ob breite, lange oder schmale Dielen mit synchronepresster Oberfläche.

☐ = Lagerware

☐ = Bestellware



19.163 Hickory
dunkel sägerau

15.025 Eiche
Creme, Langdiele

15.045 Eiche
Samtgrau, Langdiele

15.042 Eiche Puro,
Langdiele

15.043 Eiche Honig,
Langdiele

15.002 Alpineiche
Natur, Langdiele

15.001 Eiche
Altholz, Langdiele

15.044 Eiche
Samtbraun, Langdiele

Für das beste Ergebnis

09.103 Wüsteneiche
Grau, Langdiele

 	 	 
09.102 Landeiche hell, Langdiele	09.106 Soft Eiche hell	09.103 Wüsteneiche Grau, Langdiele



09.105 Eiche
Klassik Natur

09.107
Eiche Natur

MODERNSTE VERFAHREN.

Laminat ist der Klassiker unter den Bodenbelägen und die preisbewusste Alternative zu Holz. Denn Laminat ist pflegeleicht, wohngesund und robust. Auch im Design steht Laminat anderen Böden in nichts nach: Entdecken Sie moderne Dekore, lange Dielen und moderne Oberflächen mit Synchronpore für noch mehr Holz-Feeling bei Habisreutinger!

Verlegen Sie Laminat bedenkenlos auch in Bad oder Küche: Die Trägerplatten unserer Dielen sind extrem quellarm und daher feuchtraumgeeignet. Alle unsere Laminatböden sind made in Europe und absolut wohngesund. Obendrein finden Sie bei uns die richtige Trittschalldämmung für Ihren Laminatboden. So ist der Bodenbelag angenehm leise!

Artikelbezeichnung	Maße (mm)	Nutzungsklasse	Kantenausführung	Verbindung	St / VPE = m ²	passende Leiste	€/m ² inkl. 19 % MwSt.
09.102 Landeiche hell, Langdiele	 2050 x 240 x 9,5	23 / 32	 4-seitig gefast		6 = 2,95	08.029	32,95 (netto: 27,69)
09.106 Soft Eiche hell	 1380 x 190 x 8	23 / 32	 4-seitig gefast		7 = 1,84	09.106	26,95 (netto: 22,65)
09.103 Wüsteneiche Grau, Langdiele	 2050 x 240 x 9,5	23 / 32	 4-seitig gefast		6 = 2,95	26.038	32,95 (netto: 27,69)
09.107 Eiche Natur	 1380 x 190 x 8	23 / 32	 4-seitig gefast		7 = 1,84	09.107	26,95 (netto: 22,65)
09.101 Wüsteneiche Natur, Langdiele	 2050 x 240 x 9,5	23 / 32	 4-seitig gefast		6 = 2,95	10.045	32,95 (netto: 27,69)
09.110 Risseiche	 1380 x 212 x 9	23 / 32	 4-seitig gefast		7 = 2,05	09.110	34,95 (netto: 29,37)
09.105 Eiche Klassik Natur	 1380 x 190 x 8	23 / 32	 4-seitig gefast		7 = 1,84	26.032	26,95 (netto: 22,65)
09.100 Eiche Dunkelbraun, Langdiele	 2050 x 240 x 9,5	23 / 32	 4-seitig gefast		6 = 2,95	09.100	32,95 (netto: 27,69)


TIPP

Diese Laminatböden sind im Gegensatz zu den restlichen für den Feuchtraum geeignet.



Feuchtraumtauglich, wie z. B. für Bäder, WC, Sanitärräume

☐ = Lagerware
☒ = Bestellware



09.101 Wüsteneiche Natur, Langdiele

09.101 Wüsteneiche Natur, Langdiele

09.110 Risseiche


09.105 Eiche Klassik Natur

09.100 Eiche Dunkelbraun, Langdiele




Für mehr Wärme

03.309 Sandstein
Lichtgrau




03.309 Sandstein
Lichtgrau



03.306
Sandstein hell



03.306
Sandstein hell















03.296
Schiefergrau

ANGENEHM FUSSWARM.

Elegante Fliesenoptik, dabei keine kühle Steinatmosphäre, sondern ein behagliches Holzgefühl. Im Gegensatz zu Fliesen sind Holzfliesen bruchfest. Aber auch die Haptik ist einfach

sehr viel angenehmer im täglichen Gebrauch. In unseren Holzcentren dürfen Sie alle Oberflächen gerne probefühlen.

Artikelbezeichnung	Maße (mm)	Nutzungsklasse	Verbindung	St / VPE = m ²	passende Leiste	€/m ² inkl. 19 % MwSt.
03.309 Sandstein Lichtgrau	 853 x 395 x 10,5	23 / 34		5 = 1,69	03.309	39,95 (netto: 33,57)
03.306 Sandstein hell	 853 x 395 x 10,5	23 / 34		5 = 1,69	03.306	36,95 (netto: 31,05)
03.296 Schiefergrau	 853 x 395 x 10,5	23 / 34		5 = 1,69	03.296	36,95 (netto: 31,05)
03.298 Hickory Betongrau	 853 x 395 x 10,5	23 / 34		5 = 1,69	03.298	36,95 (netto: 31,05)
03.311 Schiefer Arctigrau	 853 x 395 x 10,5	23 / 34		5 = 1,69	03.311	39,95 (netto: 33,57)
03.295 Schiefer Anthrazit	 853 x 395 x 10,5	23 / 34		5 = 1,69	03.295	36,95 (netto: 31,05)

Holzfliesen bestehen aus »Wood Powder«. Das sind feinste Holzfasern und mineralische Stoffe, die unter hohen Temperaturen und Druck fest verpresst werden. Das macht die einzigartige Oberfläche dieses Bodens aus, steinhart und holzwarm. Trendige Stein- und Metallnachbildungen im Maxi-fliesen-Format setzen dem Ganzen die Krone auf!

Holzfliesen sind ähnlich hart und robust wie Feinsteinzeug oder Keramikfliesen. Und dennoch können Sie auf diesen Fliesen problemlos barfußlaufen, ohne kalte Füße zu bekommen. Denn die Holzfasern machen den Boden ebenso fußwarm wie echtes Holz. Ein natürlicher Hightech-Boden, der allen Herausforderungen des Alltags standhält!

Edle Schieferoptik, moderne Betonstrukturen oder gar warmer Sandstein? Mit Holzfliesen sind Ihnen optisch keine Grenzen gesetzt! Dank der innovativen »Wood-Powder-Technologie« entstehen bei diesem Boden diverse Oberflächenvariationen, die auch zu Ihrem Wohnstil passen. Von klassisch dezent bis hin zu ausgefallen und modern.






Feuchtraumtauglich
wie z. B. für Bäder,
WC, Sanitärräume



☐ = Lagerware

☒ = Bestellware



03.296
Schiefergrau

03.298 Hickory
Betongrau

03.311 Schiefer
Arctigrau


03.295 Schiefer
Anthrazit




Bild: KWG

Für mehr Möglichkeiten


08.037 Beton Grau




08.038
Beton hell



08.309
Terrazzo



08.312
Floral Grau



08.037
Beton Grau



08.306
Beton geschliffen































Bild: KWG

08.306
Beton geschliffen

FACETTENREICHER ALLESKÖNNER.

Fliesen zum Klicken mit der mineralischen Trägerplatte. Für diese Produktinnovation stellen auch Feuchträume kein Problem dar. Dieser Boden vereint eine Menge positiver Eigenschaften in sich: Mineraldesignfliesen sind stabil,

flexibel und schwimmend verlegbar. Obendrein begeistern sie mit ihrer modernen Optik. Auch für Allergiker ist dieser Boden unbedenklich. Er trägt sogar den Blauen Engel.

Artikelbezeichnung	Maße (mm)	Nutzungsklasse	Verbindung	Extra	St / VPE = m²	passende Leiste	€/m² inkl. 19 % MwSt.
08.038 Beton hell	 920 x 460 x 7,5	23 / 33			4 = 1,69	08.038	59,95 (netto: 50,38)
08.309 Terrazzo	 920 x 460 x 7,5	23 / 33			4 = 1,69	Weiß	59,95 (netto: 50,38)
08.312 Floral Grau	 920 x 460 x 7,5	23 / 33			4 = 1,69	Weiß	59,95 (netto: 50,38)
08.037 Beton Grau	 920 x 460 x 7,5	23 / 33			4 = 1,69	08.037	59,95 (netto: 50,38)
08.306 Beton geschliffen	 920 x 460 x 7,5	23 / 33			4 = 1,69	08.306	62,95 (netto: 52,90)
08.303 Beton Silber	 920 x 460 x 7,5	23 / 33			4 = 1,69	01.302	59,95 (netto: 50,38)
08.308 Terrazzo light Grau	 920 x 460 x 7,5	23 / 33			4 = 1,69	Weiß	59,95 (netto: 50,38)
08.307 Beton Scurio	 920 x 460 x 7,5	23 / 33			4 = 1,69	08.307	59,95 (netto: 50,38)
08.311 Eiche Como Natur	 1235 x 200 x 7,5	23 / 33			6 = 1,46	08.311	59,95 (netto: 50,38)
08.310 Eiche Como Grau	 1235 x 200 x 7,5	23 / 33			6 = 1,46	08.033	59,95 (netto: 50,38)

Mineraldesign

TIPP

Auf Flächen bis 1.000 m² können Klickfliesen ohne Trenn-/ Dehnungsfugen verlegt werden. Sie sind absolut dimensionsstabil.



Feuchtraumtauglich
wie z. B. für Bäder,
WC, Sanitärräume



☐ = Lagerware
☒ = Bestellware


























Bild: Tilo

Für mehr Eindruck

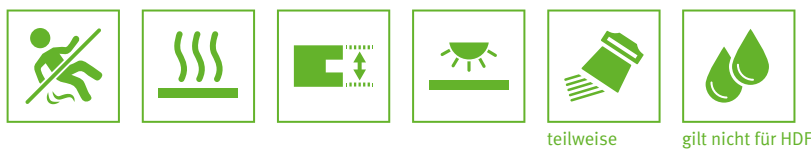
25.302
Marmor hell, HDF

							
			 	 	 	 	 
08.004 Schiefer hell, HDF	25.302 Marmor hell, HDF	25.301 Schiefer, HDF	09.023 Beton hell, massiv	09.023 Beton hell, massiv	09.025 Beton Warmgrau, massiv	09.022 Beton Dunkelgrau, massiv	09.037 Vibrant medium Grau, massiv

Für jeden Einsatzbereich bieten wir Ihnen Vinylbeläge in verschiedenen technischen Ausführungen an. HDF-Vinyl-Bodenbeläge bestehen in der Mittellage aus einer HDF-Platte. Diese ist auf der Nutzfläche mit einem strapazierfähigen Designvinyl belegt. Zudem ist die Rückseite mit einer komfortablen Trittschalldämmung ausgestattet. Sie sind ca. 10 mm stark.

Zusätzlich bieten wir Ihnen Vinyl-Fussbodenbeläge in einer wasserfesten, einschichtigen Massiv-Vinyl-Variante. Der Belag ist nur ca. 4,5 mm stark und durch und durch aus massiven, wasserfesten Vinyldekoren hergestellt. Beide Ausführungen sind natürlich mit dem bewährten Klicksystem ausgestattet, welches eine einfache, leimlose und schnelle Verlegung gewährleistet.

Artikelbezeichnung		Maße (mm)	Nutzungsklasse	Kantenausführung	Verbindung	Extra	St / VPE = m²	passende Leiste	€/ m² inkl. 19 % MwSt.	
08.004	Schiefer hell	HDF	612 x 440 x 10	23 / 32 0,30	4-seitig gefast			6 = 1,62	08.004	44,95 (netto: 37,77)
25.302	Marmor hell	HDF	595 x 285 x 10	23 / 34 0,55	4-seitig gefast			6 = 1,02	25.302	49,95 (netto: 41,97)
25.301	Schiefer	HDF	595 x 285 x 10	23 / 34 0,55	4-seitig gefast			6 = 1,02	03.292	44,95 (netto: 37,77)
09.023	Beton hell	massiv 	1300 x 320 x 4,5	23 / 33 0,55	4-seitig gefast		-	5 = 2,08	09.023	39,95 (netto: 33,57)
09.025	Beton Warmgrau	massiv 	1300 x 320 x 4,5	23 / 33 0,55	4-seitig gefast		-	5 = 2,08	09.025	39,95 (netto: 33,57)
09.022	Beton Dunkelgrau	massiv 	1300 x 320 x 4,5	23 / 33 0,55	4-seitig gefast		-	5 = 2,08	09.022	39,95 (netto: 33,57)
09.037	Vibrant medium Grau	massiv 	1300 x 320 x 4,5	23 / 33 0,55	4-seitig gefast		-	5 = 2,08	09.037	42,95 (netto: 36,09)
09.035	Minimal medium Grau	massiv 	1300 x 320 x 4,5	23 / 33 0,55	4-seitig gefast		-	5 = 2,08	09.035	42,95 (netto: 36,09)
09.021	Schiefer Schwarz	massiv 	1300 x 320 x 4,5	23 / 33 0,55	4-seitig gefast		-	5 = 2,08	03.292	39,95 (netto: 33,57)
01.302	Mailand	massiv Rigid 	940 x 470 x 4,5	33 / 42 0,55	4-seitig gefast		-	5 = 2,21	01.302	39,95 (netto: 33,57)
01.300	Neapel	massiv Rigid 	940 x 470 x 4,5	33 / 42 0,55	4-seitig gefast		-	5 = 2,21	01.300	39,95 (netto: 33,57)
01.303	Turin	massiv Rigid 	940 x 470 x 4,5	33 / 42 0,55	4-seitig gefast		-	5 = 2,21	08.307	39,95 (netto: 33,57)
01.301	Rom	massiv Rigid 	940 x 470 x 4,5	33 / 42 0,55	4-seitig gefast		-	5 = 2,21	08.307	39,95 (netto: 33,57)



Feuchtraumtauglich,
wie z. B. für Bäder,
WC, Sanitärräume

☐ = Lagerware
☒ = Bestellware





							
03.507 Polareiche	15.037 Eiche hell, Langdielen	15.047 Eiche hell, Langdielen	03.506 Wüsteneiche	03.505 Eiche Seeufer	03.504 Eiche Grau	03.503 Stieleiche	15.031 Eiche Creme, Langdielen

WOHNGESUND UND GEMÜTLICH.

Designböden überzeugen – wie der Name schon sagt – mit ihrer Optik und ihrem Dekor. Aber nicht nur das! Die wandelbaren Böden begeistern Sie mit einer Vielzahl an positiven Eigenschaften für Ihren Wohnraum: Designböden von Habis

sind robust, pflegeleicht und ökologisch absolut unbedenklich. Die Bodenbeläge sind dank der extra Korkschicht besonders leise und elastisch. Design-Dekorböden sind die perfekten Wohlfühlböden für die ganze Familie!

Artikelbezeichnung	Maße (mm)	Nutzungsklasse	Kantenausführung	Verbindung	St / VPE = m²	passende Leiste	€/m² inkl. 19 % MwSt.
03.507 Polareiche *	1287 x 220 x 9	23 / 33	Gerade Kante		7 = 1,98	03.507	42,95 (netto: 36,09)
15.037 Eiche hell, Langdiele	1800 x 235 x 8	23 / 33	4-seitig gefast		8 = 3,38	15.037	39,95 (netto: 33,57)
15.047 Eiche hell, Langdiele *	2035 x 235 x 9,3	23 / 33	4-seitig gefast		5 = 2,39	15.037	49,95 (netto: 41,97)
03.506 Wüsteneiche *	1287 x 220 x 9	23 / 33	Gerade Kante		7 = 1,98	15.018	38,95 (netto: 32,73)
03.505 Eiche Seeufer *	1287 x 220 x 9	23 / 33	Gerade Kante		7 = 1,98	19.137	38,95 (netto: 32,73)
03.504 Eiche Grau *	1287 x 220 x 9	23 / 33	Gerade Kante		7 = 1,98	03.504	38,95 (netto: 32,73)
03.503 Stieleiche *	1287 x 220 x 9	23 / 33	Gerade Kante		7 = 1,98	10.045	38,95 (netto: 32,73)
15.031 Eiche Creme, Langdiele *	2035 x 235 x 9,3	23 / 33	4-seitig gefast		5 = 2,39	19.131	49,95 (netto: 41,97)
03.501 Feldeiche *	1287 x 220 x 9	23 / 33	Gerade Kante		7 = 1,98	03.501	42,95 (netto: 36,09)
15.038 Eiche Natur, Langdiele	1800 x 238 x 8	23 / 33	4-seitig gefast		8 = 3,38	10.045	39,95 (netto: 33,57)
15.048 Eiche Natur, Langdiele *	2035 x 235 x 9,3	23 / 33	4-seitig gefast		5 = 2,39	19.171	49,95 (netto: 41,97)
03.502 Goldeiche *	1287 x 220 x 9	23 / 33	Gerade Kante		7 = 1,98	26.032	38,95 (netto: 32,73)
15.029 Bergeiche, Langdiele *	2035 x 235 x 9,3	23 / 33	4-seitig gefast		5 = 2,39	15.029	49,95 (netto: 41,97)
15.018 Steineiche, Langdiele *	2035 x 235 x 9,3	23 / 33	4-seitig gefast		5 = 2,39	15.018	49,95 (netto: 41,97)
03.500 Eiche dunkel *	1287 x 220 x 9	23 / 33	Gerade Kante		7 = 1,98	19.175	42,95 (netto: 36,09)
15.016 Wildeiche *	2035 x 235 x 9,3	23 / 33	4-seitig gefast		5 = 2,39	15.016	49,95 (netto: 41,97)



* Auch als Klebesheet in 2 mm lieferbar.

☐ = Lagerware

☒ = Bestellware





Bild: KWG

Für Ihre Ideen

08.033
Altholz Grau

							
08.029 Eiche Sablo	08.030 Eiche Arena	08.036 Eiche Gris	25.028 Eiche Grau	25.029 Eiche Grau	08.034 Eiche Fog	08.023 Fichte Weiß	26.038 Kiefer Grau

EXTREM WANDLUNGSFÄHIG.

Unsere Bodenbeläge aus Vinyl bringen naturgetreue Erlebnisse in Ihre Räume. Durch die praktische Klickverbindung lassen sie sich schnell und mühelos verlegen. Profitieren Sie außerdem von der hohen Langlebigkeit und einfachen Pflege.

So haben Sie jeden Tag viel Freude an Ihrem neuen Fußboden. Nicht zuletzt wegen des einzigartigen Trittkomforts. Den dürfen Sie gerne einmal testen bei Ihrem nächsten Besuch. Unsere Fußbodenspezialisten erwarten Sie schon.

Artikelbezeichnung	Maße (mm)	Nutzungs- klasse / Nutzschicht	Kantenaus- führung	Verbindung	Extras	St / VPE = m ²	passende Leiste	€/ m ² inkl. 19 % MwSt.
08.029 Eiche Sablo	1235 x 229 x 8,6	23 / 32 0,30	Gerade Kante			7 = 1,98	08.029	32,95 (netto: 27,69)
08.030 Eiche Arena	1235 x 229 x 8,6	23 / 32 0,30	Gerade Kante			7 = 1,98	19.188	32,95 (netto: 27,69)
08.036 Eiche Gris	1235 x 229 x 8,6	23 / 32 0,30	Gerade Kante			7 = 1,98	08.023	32,95 (netto: 27,69)
25.028 Eiche Grau	1205 x 210 x 9,8	23 / 31 0,30	Gerade Kante			6 = 1,52	19.180	32,95 (netto: 27,69)
25.029 Eiche Grau	1205 x 210 x 9,8	23 / 31 0,30	Gerade Kante			6 = 1,52	08.034	32,95 (netto: 27,69)
08.034 Eiche Fog	1235 x 229 x 8,6	23 / 32 0,30	Gerade Kante			7 = 1,98	08.034	32,95 (netto: 27,69)
08.023 Fichte Weiß	1235 x 230 x 9,8	23 / 32 0,30	Gerade Kante			7 = 1,99	08.023	44,95 (netto: 37,77)
26.038 Kiefer Grau	1210 x 180 x 8,3	23 / 31 0,30	Gerade Kante			8 = 1,74	26.038	32,95 (netto: 27,69)
25.032 Eiche Scandia	1205 x 210 x 9,8	23 / 31 0,30	Gerade Kante			6 = 1,52	26.036	32,95 (netto: 27,69)
25.020 Eiche gekalkt	1205 x 210 x 9,8	23 / 31 0,30	Gerade Kante			6 = 1,52	25.020	32,95 (netto: 27,69)
08.033 Altholz Grau	1235 x 229 x 8,6	23 / 32 0,30	Gerade Kante			7 = 1,98	08.033	32,95 (netto: 27,69)
08.035 Eiche Strappo	1235 x 229 x 8,6	23 / 32 0,30	Gerade Kante			7 = 1,98	08.035	32,95 (netto: 27,69)
08.014 Samtahorn	1235 x 230 x 9,5	23 / 32 0,30	Gerade Kante			7 = 1,99	03.148	32,95 (netto: 27,69)
08.021 Weißeiche	1200 x 210 x 9,5	23 / 32 0,30	Gerade Kante			7 = 1,76	08.021	34,95 (netto: 29,37)
25.027 Eiche Eco	1205 x 210 x 9,5	23 / 31 0,30	Gerade Kante			6 = 1,52	10.045	29,95 (netto: 25,17)
25.011 Eiche	1205 x 210 x 9,8	23 / 31 0,30	Gerade Kante			6 = 1,52	10.045	32,95 (netto: 27,69)



teilweise

☐ = Lagerware

☒ = Bestellware

Vinylböden
HDF













Bild: Tilo

Für mehr Flexibilität

25.016
Nussbaum

							
25.034 Eiche Allgäu	08.026 Kernbuche	08.027 Lärche Rocky	08.022 Spessarteiche	08.028 Eiche Trend	08.017 Birne	08.031 Fasseiche	08.013 Ponderosa Pine

Artikelbezeichnung	Maße (mm)	Nutzungs- klasse / Nutzschicht	Kantenaus- führung	Verbindung	Extras	St / VPE = m²	passende Leiste	€/ m² inkl. 19 % MwSt.
25.034 Eiche Allgäu	1210 x 288 x 9,8	23 / 31 0,30	Gerade Kante			6 = 2,09	25.034	29,95 (netto: 25,17)
08.026 Kernbuche	1235 x 229 x 8,6	23 / 32 0,30	Gerade Kante			7 = 1,98	10.054	32,95 (netto: 27,69)
08.027 Lärche Rocky	1235 x 229 x 8,6	23 / 32 0,30	Gerade Kante			7 = 1,98	08.027	32,95 (netto: 27,69)
08.022 Spessarteiche	1200 x 210 x 9,5	23 / 32 0,30	Gerade Kante			7 = 1,76	08.022	34,95 (netto: 29,37)
08.028 Eiche Trend	1200 x 210 x 9,5	23 / 32 0,30	Gerade Kante			7 = 1,76	08.028	32,95 (netto: 27,69)
08.017 Birne	900 x 300 x 9,8	23 / 31 0,20	Gerade Kante			6 = 1,62	08.017	34,95 (netto: 29,37)
08.031 Fasseiche	1235 x 229 x 8,6	23 / 32 0,30	Gerade Kante			7 = 1,98	08.031	32,95 (netto: 27,69)
08.013 Ponderosa Pine	1235 x 230 x 9,5	23 / 32 0,30	Gerade Kante			7 = 1,99	08.013	32,95 (netto: 27,69)
08.016 Vintage Fichte	1235 x 230 x 9,5	23 / 32 0,30	Gerade Kante			7 = 1,99	08.016	32,95 (netto: 27,69)
25.031 Eiche Braun	1205 x 210 x 9,8	23 / 31 0,30	Gerade Kante			6 = 1,52	25.031	32,95 (netto: 27,69)
25.026 Eiche dunkel	1205 x 210 x 9,8	23 / 31 0,30	Gerade Kante			6 = 1,52	03.189	32,95 (netto: 27,69)
08.025 Altholz dark	1235 x 229 x 8,6	23 / 32 0,30	Gerade Kante			7 = 1,98	08.025	32,95 (netto: 27,69)
08.019 Eiche Grau	1200 x 210 x 9,5	23 / 32 0,30	Gerade Kante			7 = 1,76	08.019	32,95 (netto: 27,69)
25.016 Nussbaum	1205 x 210 x 9,8	23 / 31 0,30	Gerade Kante			6 = 1,52	25.016	32,95 (netto: 27,69)
08.003 Steineiche geflammt	915 x 305 x 9,8	23 / 32 0,30	Gerade Kante			6 = 1,67	08.003	39,95 (netto: 33,57)
08.015 Schwarzkiefer	1235 x 230 x 9,5	23 / 32 0,30	Gerade Kante			7 = 1,99	08.003	32,95 (netto: 27,69)



teilweise

☐ = Lagerware

☒ = Bestellware

Vinylböden
HDF






Bild: Quick-Step

Für jeden Einsatz

**09.005 Eiche Grau mit
Sägeschnitt**



Massiv
Klebesheet

**09.027 Eiche
Baumwolle Beige**

**09.027 Eiche
Baumwolle Beige**

Massiv
Klebesheet

**09.001
Eiche Beige**

Massiv
Klebesheet










**09.005 Eiche Grau
mit Sägeschnitt**

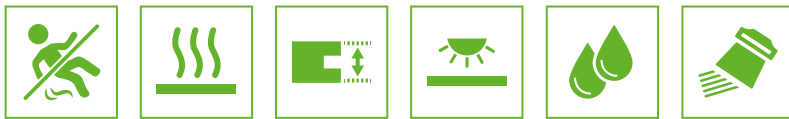
Massiv
Klebesheet

**09.006
Treibholz Eiche**

VORTEILE DES VINYLBODEN

- ✓ „Stain Guard“: durch zusätzliches Overlay kompletter Schutz vor Schmutz und Flecken
- ✓ 100 % wasserresistent, Verlegung in Feuchträumen möglich
- ✓ Schnelles und einfaches Verlegen durch Fold-Down-Technik
- ✓ Schwimmend verlegbar bis 20 m in Längsrichtung und in der Breite unbegrenzt
- ✓ Renovierungsfreundlich durch geringe Gesamtstärke
- ✓ Produktion in Belgien

Artikelbezeichnung		Nutzungs-kategorie / Nutzschicht	Kantenausführung	Verbindung	Maße (mm)	St / VPE = m²	passende Leiste	€/m² inkl. 19 % MwSt.
09.027 Eiche Baumwolle Beige	Massiv	23 / 33 0,55	4-seitig gefast		1510 x 210 x 4,5	7 = 2,22	09.027	49,95 (netto: 41,97)
	Klebesheets			stumpf	1515 x 217 x 2,5	15 = 4,93		39,95 (netto: 33,57)
09.001 Eiche Beige	Massiv	23 / 33 0,55	4-seitig gefast		1251 x 187 x 4,5	9 = 2,11	09.001	39,95 (netto: 33,57)
	Klebesheets			stumpf	1256 x 194 x 2,5	15 = 3,65		32,95 (netto: 27,69)
09.005 Eiche Grau mit Sägeschnitt	Massiv	23 / 33 0,55	4-seitig gefast		1251 x 187 x 4,5	9 = 2,11	09.005	39,95 (netto: 33,57)
	Klebesheets			stumpf	1256 x 194 x 2,5	15 = 3,65		32,95 (netto: 27,69)
09.006 Treibholz Eiche	Massiv	23 / 33 0,55	4-seitig gefast		1251 x 187 x 4,5	9 = 2,11	03.188	39,95 (netto: 33,57)
	Klebesheets			stumpf	1256 x 194 x 2,5	15 = 3,65		32,95 (netto: 27,69)
09.013 Eiche Hellbraun mit Sägeschnitt	Massiv	23 / 33 0,55	4-seitig gefast		1251 x 187 x 4,5	9 = 2,11	26.038	39,95 (netto: 33,57)
	Klebesheets			stumpf	1256 x 194 x 2,5	15 = 3,65		32,95 (netto: 27,69)
09.018 Eiche Hellbraun mit Sägeschnitt	Massiv	23 / 32 0,30	4-seitig gefast		1251 x 187 x 4,5	9 = 2,11	26.038	34,95 (netto: 29,37)
09.012 Eiche Dunkelbraun seidenmatt	Massiv	23 / 33 0,55	4-seitig gefast		1251 x 187 x 4,5	9 = 2,11	09.012	39,95 (netto: 33,57)
	Klebesheets			stumpf	1256 x 194 x 2,5	15 = 3,65		32,95 (netto: 27,69)
09.014 Eiche Cottage Braungrau	Massiv	23 / 33 0,55	4-seitig gefast		1251 x 187 x 4,5	9 = 2,11	09.014	39,95 (netto: 33,57)
	Klebesheets			stumpf	1256 x 194 x 2,5	15 = 3,65		32,95 (netto: 27,69)
09.032 Eiche Baumwolle Grau	Massiv	23 / 33 0,55	4-seitig gefast		1510 x 210 x 4,5	7 = 2,22	09.032	49,95 (netto: 41,97)
	Klebesheets			stumpf	1515 x 217 x 2,5	15 = 4,93		39,95 (netto: 33,57)



□ = Lagerware

■ = Bestellware

Vinylböden
Massiv





Bild: Unilin

Für starke Momente

09.028
Herbsteiche Honig



Bild: Quick-Step

09.020 Eiche
Cottage Braungrau

09.009
Eiche Canyon Natur

09.024 | 09.017
Eiche klassik Natur

09.028
Herbsteiche Honig

09.010
Eiche Cottage Natur

09.010
Eiche Cottage Natur

ROBUSTE ALLROUNDER.

Klebesheets aus Vinyl bieten für nahezu jeden Verwendungszweck den richtigen Aufbau, denn die Vinylsheets werden fest mit dem Untergrund verklebt. Wurde der Untergrund richtig vorbereitet, eignen sich die Klebesheets optimal für den Einsatz im Objektbereich, wie in Büros oder Ladengeschäften, aber auch im privaten Wohnungsbau.

Verlegen Sie Vinyl im Designverbund und genießen Sie eine einheitliche visuelle Linie. Entscheiden Sie sich unabhängig von Untergrund und Anforderung für einen Dekor, der Ihnen gefällt. Dank Designverbund können Sie immer den passenden Aufbau verlegen – egal, ob vollflächig verklebte Vinylsheets oder schwimmend verlegtes Massivvinyl.

Artikelbezeichnung		Nutzungs- klasse / Nutzschicht	Kantenaus- führung	Verbindung	Maße (mm)	St / VPE = m²	passende Leiste	€/m² inkl. 19 % MwSt.
09.020 Eiche Cottage Braungrau	Massiv	23 / 32 0,30	4-seitig gefast		1251 x 187 x 4,5	9 = 2,11	09.014	34,95 (netto: 29,37)
09.009 Eiche Canyon Natur	Massiv	23 / 33 0,55	4-seitig gefast		1251 x 187 x 4,5	9 = 2,11	09.009	39,95 (netto: 33,57)
	Klebesheets			stumpf	1256 x 194 x 2,5	15 = 3,65		32,95 (netto: 27,69)
09.024 Eiche klassik Natur	Massiv	23 / 33 0,55	4-seitig gefast		1251 x 187 x 4,5	9 = 2,11	10.045	39,95 (netto: 33,57)
	Klebesheets			stumpf	1256 x 194 x 2,5	15 = 3,65		29,95 (netto: 27,69)
09.017 Eiche klassik Natur	Massiv	23 / 32 0,30	4-seitig gefast		1251 x 187 x 4,5	9 = 2,11	09.024	34,95 (netto: 29,37)
09.028 Herbsteiche Honig	Massiv	23 / 33 0,55	4-seitig gefast		1510 x 210 x 4,5	7 = 2,22	09.028	49,95 (netto: 41,97)
	Klebesheets			stumpf	1515 x 217 x 2,5	15 = 4,93		39,95 (netto: 33,57)
09.010 Eiche Cottage Natur	Massiv	23 / 33 0,55	4-seitig gefast		1251 x 187 x 4,5	9 = 2,11	10.045	39,95 (netto: 33,57)
	Klebesheets			stumpf	1256 x 194 x 2,5	15 = 3,65		32,95 (netto: 27,69)
09.011 Kastanie Vintage Natur	Massiv	23 / 33 0,55	4-seitig gefast		1251 x 187 x 4,5	9 = 2,11	09.011	39,95 (netto: 33,57)
	Klebesheets			stumpf	1256 x 194 x 2,5	15 = 3,65		32,95 (netto: 27,69)
09.015 Eiche gealtert Grau	Massiv	23 / 33 0,55	4-seitig gefast		1251 x 187 x 4,5	9 = 2,11	09.015	39,95 (netto: 33,57)
	Klebesheets			stumpf	1256 x 194 x 2,5	15 = 3,65		32,95 (netto: 27,69)
09.033 Kiefer Sonnenuntergang	Massiv	23 / 33 0,55	4-seitig gefast		1510 x 210 x 4,5	7 = 2,22	09.033	49,95 (netto: 41,97)
	Klebesheets			stumpf	1515 x 217 x 2,5	15 = 4,93		39,95 (netto: 33,57)
09.016 Eiche Cottage Dunkelbraun	Massiv	23 / 33 0,55	4-seitig gefast		1251 x 187 x 4,5	9 = 2,11	09.016	39,95 (netto: 33,57)
	Klebesheets			stumpf	1256 x 194 x 2,5	15 = 3,65		32,95 (netto: 27,69)



☐ = Lagerware

☒ = Bestellware

Vinylböden
Massiv





Für starke Momente

01.205
Eiche Göteborg



☐ Massiv

01.203
Eiche Helsinki



☐ Massiv

01.202
Eiche Malmö*



☐ Massiv

01.207
Eiche Kalmar*



☒ Massiv

02.203 Eiche
Elegant, Fischgrät



☐ Massiv

01.200
Eiche Oslo*

INNOVATIV UND HOCHWERTIG.

Unsere innovativen Rigid-Vinylböden bestehen in ihrem Kern aus Steinmehl. Das macht sie besonders stabil. Dekor und Nutzschicht werden mithilfe modernster Produktionsverfahren mit der Trägerplatte der Dielen verpresst. Verlegen Sie den Boden entweder schwimmend – mit einfacher push-down Klick-Verbindung – oder verkleben Sie ihn vollflächig mit

dem Untergrund. Die Verlegeart richtet sich immer nach der Nutzung des Bodens. Aber auch als Wandbelag lässt sich der stabile Rigid-Vinyl gekonnt einsetzen und sorgt für optische Highlights. Entdecken Sie die Vorteile, die Ihnen dieser hochbelastbare Premiumboden im Vergleich zu herkömmlichen Vinylböden bietet, auf der nächsten Seite:

Artikelbezeichnung		Nutzungs- klasse / Nutzschicht	Kantenaus- führung	Verbindung	Extras	Maße (mm)	St / VPE = m²	passende Leiste	€/m² inkl. 19 % MwSt.
01.203 Eiche Helsinki	* Massiv	33 / 42 0,50	4-seitig gefast			1220 x 225 x 4	10 = 2,75	03.173	34,95 (netto: 29,37)
01.202 Eiche Malmö	* Massiv	33 / 42 0,50	4-seitig gefast			1220 x 225 x 4	10 = 2,75	01.209	34,95 (netto: 29,37)
01.207 Eiche Kalmar	* Massiv	33 / 42 0,50	4-seitig gefast			1220 x 225 x 4	10 = 2,75	15.018	34,95 (netto: 29,37)
02.203 Eiche Elegant, Fischgrät	Massiv	23 / 33 0,55	Gerade Kante			720 x 120 x 5	12 = 1,04	02.203	54,95 (netto: 46,18)
01.200 Eiche Oslo	* Massiv	33 / 42 0,50	4-seitig gefast			1220 x 225 x 4	10 = 2,75	26.038	34,95 (netto: 29,37)
02.202 Eiche Grau, Fischgrät	Massiv	23 / 33 0,55	Gerade Kante			720 x 120 x 5	12 = 1,04	02.202	54,95 (netto: 46,18)
01.209 Eiche Warschau	Massiv	23 / 31 0,30	4-seitig gefast			1220 x 181 x 3,5	14 = 3,09	01.209	24,95 (netto: 20,97)
	Klebesheets		Gerade Kante	stumpf		1228 x 188 x 2	24 = 5,54		19,95 (netto: 16,76)
02.200 Eiche hell XL	Massiv	23 / 33 0,55	Gerade Kante			1829 x 220 x 6	4 = 1,61	Weiß	59,95 (netto: 50,38)
01.205 Eiche Göteborg	* Massiv	33 / 42 0,5	4-seitig gefast			1220 x 225 x 4	10 = 2,75	10.045	34,95 (netto: 29,37)



*Synchronpore

☐ = Lagerware

☒ = Bestellware



Massiv	Massiv	Klebesheet	Massiv	Massiv
01.200 Eiche Oslo*	02.202 Eiche Grau, Fischgrät	01.209 Eiche Warschau	02.200 Eiche hell XL	01.205 Eiche Göteborg*



Für starke Momente

01.204
Eiche Kopenhagen



Massiv



Klebesheet



Massiv



Massiv



Massiv



Klebesheet

01.208
Eiche Prag

01.201
Eiche Stockholm*

01.204
Eiche Kopenhagen*

01.210
Eiche Budapest

01.206
Eiche Visby*

ENTDECKEN SIE IHRE VORTEILE

- ✓ Teilweise mit Synchronpore
- ✓ Pflegeleicht und strapazierfähig
- ✓ Für Wohn- und Objektbereich geeignet
- ✓ 100 % wasserresistent, Verlegung in Feuchträumen möglich
- ✓ Für Warmwasserfußbodenheizung geeignet
- ✓ Schnelles und einfaches Verlegen durch Klicksystem
- ✓ Langfristiges Verlegen durch vollflächiges Verkleben
- ✓ Geringe Aufbauhöhe
- ✓ Hochbelastbar
- ✓ Schwimmende und vollflächige Verlegung möglich

Artikelbezeichnung		Nutzungs- klasse / Nutzschicht	Kantenaus- führung	Verbindung	Extras	Maße (mm)	St / VPE = m²	passende Leiste	€/m² inkl. 19 % MwSt.
01.208 Eiche Prag	Massiv	23 / 31 0,30	4-seitig gefast			1220 x 181 x 3,5	14 = 3,09	26.032	24,95 (netto: 20,97)
	Klebesheets		Gerade Kante	stumpf		1228 x 188 x 2	24 = 5,54		19,95 (netto: 16,76)
01.201 Eiche Stockholm	* Massiv	33 / 42 0,5	4-seitig gefast			1220 x 225 x 4	10 = 2,75	01.201	34,95 (netto: 29,37)
01.204 Eiche Kopenhagen	* Massiv	33 / 42 0,5	4-seitig gefast			1220 x 225 x 4	10 = 2,75	01.204	34,95 (netto: 29,37)
01.210 Eiche Budapest	Massiv	23 / 31 0,30	4-seitig gefast			1220 x 181 x 3,5	14 = 3,09	01.210	24,95 (netto: 20,97)
	Klebesheets		Gerade Kante	stumpf		1228 x 188 x 2	24 = 5,54		19,95 (netto: 16,76)
01.206 Eiche Visby	* Massiv	33 / 42 0,50	4-seitig gefast			1220 x 225 x 4	10 = 2,75	26.032	34,95 (netto: 29,37)
02.206 Eiche Rustic, Fischgrät	Massiv	23 / 33 0,55	Gerade Kante			720 x 120 x 5	12 = 1,04	02.206	54,95 (netto: 46,18)
02.201 Eiche dunkel, XL	Massiv	23 / 33 0,55	Gerade Kante			1829 x 220 x 6	14 = 1,61	Weiß	59,95 (netto: 50,38)

TIPP



*Synchronpore

☐ = Lagerware

☒ = Bestellware



Bild: Gustav Kühns

Vinylböden
Rigid

☐ Massiv

☒ Massiv

☒ Massiv

01.206
Eiche Visby*


02.206 Eiche Rustic,
Fischgrät

02.201
Eiche dunkel, XL

02.201
Eiche dunkel, XL

Gleiches Design – verschiedene Aufbauarten

26.032
Eiche Caramell



ÄSTHETIK TRIFFT FUNKTION.

Vinyl-Klebesheets sind besonders dünn und eignen sich daher bestens für Renovierungsarbeiten. Die Sheets werden mit dem Untergrund fest verbunden.

Angenehmer Nebeneffekt: Sie profitieren von einer zusätzlichen Trittschalldämmung.

Klebevinyl bekommen Sie bei uns in wunderschönen Farben und aufregenden Dekoren. Ob Holzart oder Steinoptik: Ihnen stehen alle Möglichkeiten zum freien Gestalten offen. Denn Habis-reutinger hat Ihren Boden und weiß, auf was es beim Umbau ankommt.

Artikelbezeichnung		Nutzungsklasse / Nutzschicht	Kantenaus- führung	Verbindung	Maße (mm)	St / VPE = m²	passende Leiste	€/m² inkl. 19 % MwSt.
26.030 Eiche Elfenbein	Klebesheets	33 / 42 0,50	4-seitig gefast	stumpf	1228 x 188 x 2,5	16 = 3,69	26.030	29,95 (netto: 25,17)
	Rigid				1220 x 181 x 5,5	10 = 2,21		39,95 (netto: 33,57)
	HDF	33 / 41 0,40			1210 x 180 x 8,5	8 = 1,74		39,95 (netto: 33,57)
26.035 Eiche Crema	Klebesheets	33 / 42 0,50	4-seitig gefast	stumpf	1228 x 188 x 2,5	16 = 3,69	26.035	29,95 (netto: 25,17)
	Rigid				1220 x 181 x 5,5	10 = 2,21		39,95 (netto: 33,57)
	HDF	33 / 41 0,40			1210 x 180 x 8,5	8 = 1,74		39,95 (netto: 33,57)
26.031 Eiche Natural	Klebesheets	33 / 42 0,50	4-seitig gefast	stumpf	1228 x 188 x 2,5	16 = 3,69	08.021	29,95 (netto: 25,17)
	Rigid				1220 x 181 x 5,5	10 = 2,21		39,95 (netto: 33,57)
	HDF	33 / 41 0,40			1210 x 180 x 8,5	8 = 1,74		39,95 (netto: 33,57)
26.036 Eiche alt	Klebesheets	33 / 42 0,50	4-seitig gefast	stumpf	1228 x 188 x 2,5	16 = 3,69	26.036	29,95 (netto: 25,17)
	Rigid				1220 x 181 x 5,5	10 = 2,21		39,95 (netto: 33,57)
	HDF	33 / 41 0,40			1210 x 180 x 8,5	8 = 1,74		39,95 (netto: 33,57)
26.040 Eiche San	Klebesheets	33 / 42 0,50	4-seitig gefast	stumpf	1228 x 188 x 2,5	16 = 3,69	08.017	29,95 (netto: 25,17)
	Rigid				1220 x 181 x 5,5	10 = 2,21		39,95 (netto: 33,57)
	HDF	33 / 41 0,40			1210 x 180 x 8,5	8 = 1,74		39,95 (netto: 33,57)
26.032 Eiche Caramell	Klebesheets	33 / 42 0,50	4-seitig gefast	stumpf	1228 x 188 x 2,5	16 = 3,69	26.032	29,95 (netto: 25,17)
	Rigid				1220 x 181 x 5,5	10 = 2,21		39,95 (netto: 33,57)
	HDF	33 / 41 0,40			1210 x 180 x 8,5	8 = 1,74		39,95 (netto: 33,57)
26.033 Eiche Braun	Klebesheets	33 / 42 0,50	4-seitig gefast	stumpf	1228 x 188 x 2,5	16 = 3,69	03.189	29,95 (netto: 25,17)
	Rigid				1220 x 181 x 5,5	10 = 2,21		39,95 (netto: 33,57)
	HDF	33 / 41 0,40			1210 x 180 x 8,5	8 = 1,74		39,95 (netto: 33,57)
26.034 Eiche dunkel	Klebesheets	33 / 42 0,50	4-seitig gefast	stumpf	1228 x 188 x 2,5	16 = 3,69	25.031	29,95 (netto: 25,17)
	Rigid				1220 x 181 x 5,5	10 = 2,21		39,95 (netto: 33,57)
	HDF	33 / 41 0,40			1210 x 180 x 8,5	8 = 1,74		39,95 (netto: 33,57)



☐ = Lagerware

☒ = Bestellware

gilt nicht für HDF

für HDF & Rigid

gilt nur für HDF

gilt nur für Rigid

<input type="checkbox"/> Klebesheet <input checked="" type="checkbox"/> Rigid/HDF	<input type="checkbox"/> Klebesheet <input checked="" type="checkbox"/> Rigid/HDF	<input type="checkbox"/> Klebesheet <input checked="" type="checkbox"/> Rigid/HDF	<input type="checkbox"/> Klebesheet <input checked="" type="checkbox"/> Rigid/HDF
26.036 Eiche alt	26.040 Eiche San	26.032 Eiche Caramell	26.033 Eiche Braun



<input type="checkbox"/> Klebesheet <input checked="" type="checkbox"/> Rigid/HDF
26.034 Eiche dunkel

Vinyl-
Klebesheets



18.003
Eiche Weiß

							
18.003 Eiche Weiß	08.321 Weißtanne Freiburg	08.322 Eiche Maia	08.316 Eiche Porto	08.319 Altkiefer Faro	18.007 Eiche bunt	18.004 Eiche natur	08.317 Eiche Madeira

Korköden sind ruhig, können Schall absorbieren und sind pflegeleicht. Zusätzlich ist er durch die Elastizität komfortabel beim Begehen und schont die Gelenke beim Gehen und Stehen. Digital bedruckt, koloriert und lackiert gibt es unsere Korkfußböden auch mit Holz- oder Fantasiedekor.

Sie sehen, Ihrer Gestaltung sind keine Grenzen gesetzt. Kork-Fertigparkett besteht an der Oberseite, wie auch der Unterseite aus Kork. Dies sorgt für hohe Funktionalität. Das Erfolgsprodukt für alle, denen nachhaltige Faktoren genauso am Herzen liegen wie die passende Ästhetik.

Artikelbezeichnung	Maße (mm)	Oberfläche	Kantenausführung	Verbindung	St / VPE = m ²	passende Leiste	€/m ² inkl. 19 % MwSt.
18.003 Eiche Weiß	1292 x 245 x 10	Koloriert, lackiert	4-seitig gefast		7 = 2,22	18.003	39,95 (netto: 33,57)
08.321 Weißtanne Freiburg	1235 x 200 x 10	Koloriert, Keramikbeschichtung	Gerade Kante		7 = 1,73	03.186	44,95 (netto: 37,77)
08.322 Eiche Maia	1235 x 200 x 10	Koloriert, Keramikbeschichtung	Gerade Kante		7 = 1,73	09.009	44,95 (netto: 37,77)
08.316 Eiche Porto	1235 x 200 x 10	Koloriert, Keramikbeschichtung	Gerade Kante		7 = 1,73	08.033	44,95 (netto: 37,77)
08.319 Altkiefer Faro	1235 x 200 x 10	Koloriert, Keramikbeschichtung	Gerade Kante		7 = 1,73	26.038	44,95 (netto: 37,77)
18.007 Eiche bunt	1292 x 193 x 8	Koloriert, lackiert	4-seitig gefast		7 = 1,75	18.007	36,95 (netto: 31,05)
18.004 Eiche natur	1292 x 193 x 8	Koloriert, lackiert	4-seitig gefast		7 = 1,75	08.022	36,95 (netto: 31,05)
08.317 Eiche Madeira	1235 x 200 x 10	Koloriert, Keramikbeschichtung	Gerade Kante		7 = 1,73	10.045	44,95 (netto: 37,77)
08.313 Bergheu	1235 x 200 x 10	Koloriert, Keramikbeschichtung	Gerade Kante		7 = 1,73	Weiß	49,95 (netto: 41,97)
14.347 Fein Sand	905 x 295 x 10	Lackiert	Gerade Kante		8 = 2,14	14.347	24,95 (netto: 20,97)
14.312 Blockschnitt Creme	905 x 295 x 10	Lackiert	Gerade Kante		8 = 2,14	14.312	33,95 (netto: 28,53)
14.310 Struktur fein	905 x 295 x 10,5	Lackiert	Gerade Kante		8 = 2,14	14.310	22,95 (netto: 19,29)
14.315 Schiffsboden Natur	905 x 295 x 10,5	Lackiert	Gerade Kante		8 = 2,14	14.315	34,95 (netto: 29,37)
25.251 Gelb Linoleum	1200 x 268 x 10	23 / 32	Gerade Kante		5 = 1,61	25.251	39,95 (netto: 33,57)
25.250 Grün Linoleum	1200 x 268 x 10	23 / 32	Gerade Kante		5 = 1,61	25.250	43,95 (netto: 36,93)
25.253 Grau Linoleum	1200 x 268 x 10	23 / 32	Gerade Kante		5 = 1,61	25.253	43,95 (netto: 36,93)



gilt nicht bei Linoleum

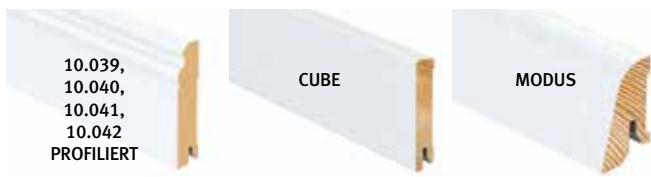
☐ = Lagerware

☒ = Bestellware



Kork und
Linoleum

SOCKELLEISTE WEISS/ANTHRAZIT.



Artikelbezeichnung	Oberfläche	Abmessungen (mm)	€/ lfm inkl. 19 % MwSt.
Klip: Art.Nr. 14.005			
10.007 Cube*	W10 weiß	16 x 60 x 2400	4,10 (netto: 3,45)
10.008 Cube*	W10 weiß	16 x 40 x 2400	3,90 (netto: 3,28)
10.037 Modus*	W10 weiß	19 x 38 x 2400	3,50 (netto: 2,94)
10.039 Profiliert	weiß	18 x 120 x 2400	6,30 (netto: 5,29)
10.040 Profiliert	weiß	18 x 96 x 2400	6,10 (netto: 5,13)
10.041 Profiliert	weiß	18 x 78 x 2400	4,50 (netto: 3,78)
10.042 Profiliert	weiß	18 x 58 x 2400	4,40 (netto: 3,70)
10.072 Cube*	W16 brillantweiß	16 x 40 x 2400	3,90 (netto: 3,28)
10.074 Modus*	W16 brillantweiß	19 x 38 x 2400	3,50 (netto: 2,94)
10.076 Cube*	W16 brillantweiß	16 x 60 x 2400	4,10 (netto: 3,45)
10.077 Cube*	W16 brillantweiß	18 x 80 x 2400	6,40 (netto: 5,38)
10.075 Cube*	anthrazit	16 x 60 x 2400	4,50 (netto: 3,78)

*Träger: Nadelholz, wasserfest verklebt

SOCKELLEISTE: CUBE.

furniert

Artikelbezeichnung	Oberfläche	Abmessungen (mm)	€/ lfm inkl. 19 % MwSt.
Klip: Art.Nr. 14.005			
01.034 Eiche Weiß Lancelot	Mattlack	16 x 40 x 2400	5,10 (netto: 4,29)
01.035 Eiche Parzival	Mattlack	16 x 40 x 2400	5,10 (netto: 4,29)
01.036 Eiche Weiß Barbarossa	Mattlack	16 x 40 x 2400	5,10 (netto: 4,29)
01.070 Wildeiche angeräuchert	Mattlack	16 x 40 x 2400	5,10 (netto: 4,29)
01.076 Eiche Steigerwald	Mattlack	16 x 40 x 2400	5,10 (netto: 4,29)
01.095 Quercia Porino	Mattlack	16 x 40 x 2400	5,10 (netto: 4,29)
01.100 Eiche Falkenstein	Mattlack	16 x 40 x 2400	5,10 (netto: 4,29)
01.108 Eiche Weiß	Mattlack	16 x 40 x 2400	5,10 (netto: 4,29)
02.116 Esche Weiß	Mattlack	16 x 40 x 2400	5,10 (netto: 4,29)
10.004 Ahorn amerik.	lackiert	16 x 60 x 2400	4,80 (netto: 4,03)
10.005 Buche ged.	lackiert	16 x 60 x 2400	4,80 (netto: 4,03)
10.006 Eiche	lackiert	16 x 60 x 2400	4,80 (netto: 4,03)
10.067 Eiche mattlack	lackiert	16 x 40 x 2400	3,60 (netto: 3,03)
10.070 Eiche geölt	geölt	16 x 40 x 2400	3,80 (netto: 3,19)
15.101 Eiche Burgund	Mattlack	16 x 40 x 2400	5,10 (netto: 4,29)
25.217 Eiche Großglockner	Mattlack	16 x 40 x 2400	5,10 (netto: 4,29)
25.218 Eiche Großvenediger	Mattlack	16 x 40 x 2400	5,10 (netto: 4,29)
Klip: Art.Nr. 02.850			
02.097 Ahorn Braun Digitaldruck	Digitaldruck	16 x 40 x 2400	7,70 (netto: 6,47)
02.125 Eiche Weiß	Digitaldruck	16 x 40 x 2400	7,70 (netto: 6,47)
02.148 Eiche Weißgrau	Digitaldruck	16 x 40 x 2400	7,70 (netto: 6,47)
02.149 Eiche Braungrau	Digitaldruck	16 x 40 x 2400	7,70 (netto: 6,47)
Klip: Art.Nr. 03.550			
03.083 Eiche Cremeweiß	geölt	20 x 60 x 2380	5,60 (netto: 4,71)
03.084 Eiche hell	geölt	20 x 60 x 2380	5,60 (netto: 4,71)
03.086 Eiche Grau	geölt	20 x 60 x 2380	5,60 (netto: 4,71)
ohne Klip			
22.237 Eiche auf Räumerei gebeizt	geölt	16 x 40 x 2500	7,40 (netto: 6,22)
22.251 Eiche Roheffekt	geölt	16 x 40 x 2500	7,40 (netto: 6,22)
36.001 Eiche angeräuchert	Mattlack	16 x 40 x 2500	5,40 (netto: 4,54)
36.002 Eiche Braun	Mattlack	16 x 40 x 2500	5,40 (netto: 4,54)

SOCKELLEISTE: STANDARD.

furniert

Artikelbezeichnung	Oberfläche	Abmessungen (mm)	€/ lfm inkl. 19 % MwSt.
Klip: Art.Nr. 14.005			
10.002 Buche ged.	lackiert	20 x 39 x 2400	3,80 (netto: 3,19)
10.003 Eiche	lackiert	20 x 39 x 2400	3,80 (netto: 3,19)

SOCKELLEISTE: MODUS.

furniert



Artikelbezeichnung	Oberfläche	Abmessungen (mm)	€/ lfm inkl. 19 % MwSt.
Klip: Art.Nr. 02.850			
02.079 Eiche Plantagenet	lackiert	19 x 40 x 2400	7,70 (netto: 6,47)
02.112 Eiche smoke	Mattlack	19 x 40 x 2400	7,70 (netto: 6,47)
02.805 Eiche snow	lackiert	19 x 40 x 2400	7,60 (netto: 6,39)
Klip: Art.Nr. 03.550			
02.103 Esche	lackiert	19 x 38 x 2400	3,40 (netto: 2,86)
10.015 Ahorn	lackiert	19 x 38 x 2400	3,40 (netto: 2,86)
10.016 Buche ged.	geölt	19 x 38 x 2400	3,80 (netto: 3,19)
10.017 Buche ged.	lackiert	19 x 38 x 2400	3,40 (netto: 2,86)
10.024 Eiche	geölt	19 x 38 x 2400	3,80 (netto: 3,19)
10.025 Eiche	lackiert	19 x 38 x 2400	3,40 (netto: 2,86)
10.029 Kirsche amerik.	lackiert	19 x 38 x 2400	3,50 (netto: 2,94)
10.034 Nussbaum amerik.	geölt	19 x 38 x 2400	4,90 (netto: 4,12)
10.035 Nussbaum amerik.	lackiert	19 x 38 x 2400	4,50 (netto: 3,78)
10.060 Fichte	geölt	19 x 38 x 2400	3,80 (netto: 3,19)
14.310 Kork Schrot	lackiert	19 x 38 x 2400	5,40 (netto: 4,54)
14.347 Kork fein Sand	lackiert	19 x 38 x 2400	5,90 (netto: 4,96)
Klip: Art.Nr. 15.900			
15.010 Robinie ged.	lackiert	19 x 58 x 2200	8,90 (netto: 7,48)
15.021 Eiche grau	geölt	19 x 58 x 2200	9,90 (netto: 8,32)
15.040 Eiche ged.	geölt	19 x 58 x 2200	9,90 (netto: 8,32)
ohne Klip			
22.242 Eiche Weiß	weiß geölt	15 x 40 x 2500	7,30 (netto: 6,13)
22.243 Eiche Grau	grau geölt	15 x 40 x 2500	7,30 (netto: 6,13)

SOCKELLEISTE: MASSIV.



Artikelbezeichnung	Oberfläche	Abmessungen (mm)	€/ lfm inkl. 19 % MwSt.
Zeichnung massiv schräg			
01.034 Eiche Lancelot	weiß geölt	16 x 42 x fallend	7,80 (netto: 6,55)
01.035 Räumerei Parzival	geölt	16 x 42 x fallend	7,80 (netto: 6,55)
01.036 Räumerei Barbarossa	weiß geölt	16 x 42 x fallend	7,80 (netto: 6,55)
04.064 Lärche Weiß	weiß geölt	18 x 50 x 2000	15,10 (netto: 12,69)
10.051 Eiche	geölt	16 x 42 x 2700	5,50 (netto: 4,62)
10.052 Eiche	lackiert	16 x 42 x 2700	5,30 (netto: 4,45)
10.053 Lärche	geölt	16 x 42 x 2700	5,20 (netto: 4,37)
10.055 Buche	geölt	16 x 42 x 2700	5,20 (netto: 4,37)
20.001 Buche ged.	lackiert	20 x 50 x fallend	6,50 (netto: 5,46)
Zeichnung massiv rund			
06.183 Lärche Weiß	weiß geölt	20 x 55 x 2000	10,00 (netto: 8,40)
04.059 Zirbelkiefer	geölt	20 x 50 x 2700	17,30 (netto: 14,54)
15.032 Esche Bunt	massiv	20 x 50 x 2400	14,10 (netto: 11,85)
24.002 Weißtanne	geölt	20 x 50 x 2700 fallende Längen	8,90 (netto: 7,48)
24.004 Eiche angeräuchert,	geölt	20 x 50 x 2700 fallende Längen	18,10 (netto: 15,21)
24.005 Ulme	geölt	20 x 50 x 2700 fallende Längen	18,10 (netto: 15,21)
Zeichnung Cube			
25.223 Zirbe	lackiert	17 x 50 x 2400	9,20 (netto: 7,73)
25.225 Esche	lackiert	17 x 50 x 2400	9,20 (netto: 7,73)
Zeichnung liegend			
10.079 Eiche	lackiert	6 x 23 x 2700	3,00 (netto: 2,50)

SOCKELLEISTE: MODUS.

folienummantelt



Artikelbezeichnung	Abmessungen (mm)	€/ lfm inkl. 19 % MwSt.
10.045 Eiche	18 x 37 x 2400	2,20 (netto: 1,80)
10.054 Buche	18 x 37 x 2400	2,20 (netto: 1,80)

□ = Lagerware

■ = Bestellware

SOCKELLEISTE: CUBE.

folienummantelt



Artikelbezeichnung	Abmessungen (mm)	€/ lfm inkl. 19 % MwSt.
Klip: Art.Nr. 14.005		
01.302 Mailand, Feuchteresistent*	15 x 40 x 2400	3,90 € (netto: 3,28)
08.037 Beton Grau, Feuchteresistent*	15 x 40 x 2400	3,90 € (netto: 3,28)
08.038 Beton hell, Feuchteresistent*	15 x 40 x 2400	3,90 € (netto: 3,28)
08.306 Beton geschliffen, Feuchteresistent*	15 x 40 x 2400	3,90 € (netto: 3,28)
08.307 Beton Scuro, Feuchteresistent*	15 x 40 x 2400	3,90 € (netto: 3,28)
25.250 Grün	16 x 50 x 2400	8,50 € (netto: 7,14)
25.251 Gelb	16 x 50 x 2400	8,50 € (netto: 7,14)
25.253 Grau	16 x 50 x 2400	8,50 € (netto: 7,14)
25.302 Marmor hell	16 x 50 x 2400	7,80 € (netto: 6,55)
Klip: Art.Nr. 02.850		
02.202 Eiche Grau	16 x 60 x 2400	7,70 € (netto: 6,47)
02.203 Eiche Elegant	16 x 60 x 2400	7,70 € (netto: 6,47)
02.206 Eiche Rustic	16 x 60 x 2400	7,70 € (netto: 6,47)
Klip: Art.Nr. 03.550		
03.195 Walnuss Vintage	20 x 60 x 2380	3,90 € (netto: 3,28)
03.196 Walnuss amerik.	20 x 60 x 2380	3,90 € (netto: 3,28)
03.295 Schiefer Anthrazit	18 x 50 x 2380	5,10 € (netto: 4,29)
03.296 Schiefer Grau	18 x 50 x 2380	5,10 € (netto: 4,29)
03.298 Hickory Betongrau	18 x 50 x 2380	5,10 € (netto: 4,29)
03.306 Sandstein hell	18 x 50 x 2380	5,10 € (netto: 4,29)
03.309 Sandstein Lichtgrau	18 x 50 x 2380	5,10 € (netto: 4,29)
03.311 Schiefer Articgrau	18 x 50 x 2380	5,10 € (netto: 4,29)
03.501 Feldeiche	16 x 60 x 2380	3,70 € (netto: 3,11)
03.507 Polareiche	16 x 60 x 2380	3,70 € (netto: 3,11)
Klip: Art.Nr. 09.900		
09.027 Eiche Baumwolle Beige	12 x 55 x 2000	5,90 € (netto: 4,96)
09.028 Herbsteiche Honig	12 x 55 x 2000	5,90 € (netto: 4,96)
09.032 Eiche Baumwolle Grau	12 x 55 x 2000	5,90 € (netto: 4,96)
09.033 Kiefer Sonnenuntergang	12 x 55 x 2000	5,90 € (netto: 4,96)
09.035 Minimal Medium-Grau	12 x 48 x 2000	5,90 € (netto: 4,96)
09.037 Vibrant Medium-Grau	12 x 48 x 2000	5,90 € (netto: 4,96)
09.105 Eiche Klassik Natur	12 x 58 x 2400	4,10 € (netto: 3,45)
09.106 Soft Eiche hell	12 x 58 x 2400	4,10 € (netto: 3,45)
09.107 Eiche Natur	12 x 58 x 2400	4,10 € (netto: 3,45)
09.108 Eiche Gold-Metallic	12 x 58 x 2400	4,10 € (netto: 3,45)
09.109 Merbau	12 x 58 x 2400	4,10 € (netto: 3,45)
09.110 Risseiche	12 x 58 x 2400	4,10 € (netto: 3,45)
Klip: Art.Nr. 19.606		
19.170 Hemlock Creme	18 x 50 x 2600	4,10 € (netto: 3,45)
19.176 Walaba	18 x 50 x 2600	4,10 € (netto: 3,45)
19.178 Eiche dunkel	18 x 50 x 2600	4,10 € (netto: 3,45)
19.192 Eiche dunkel hochglanz	18 x 50 x 2600	4,10 € (netto: 3,45)
19.195 Eiche Weiß	18 x 50 x 2600	4,10 € (netto: 3,45)
19.200 Eiche Sägerau	18 x 50 x 2600	4,10 € (netto: 3,45)

SOCKELLEISTE: RENO.

folienummantelt



Artikelbezeichnung	Abmessungen (mm)	€/ lfm inkl. 19 % MwSt.
Klip: Art.Nr. 14.005		
01.201 Eiche Stockholm, Feuchteresistent*	17 x 58 x 2400	3,90 € (netto: 3,28)
01.204 Eiche Kopenhagen, Feuchteresistent*	17 x 58 x 2400	3,90 € (netto: 3,28)
01.209 Eiche Warschau, Feuchteresistent*	17 x 58 x 2400	3,90 € (netto: 3,28)
01.210 Eiche Budapest, Feuchteresistent*	17 x 58 x 2400	3,90 € (netto: 3,28)
01.300 Neapel, Feuchteresistent*	17 x 58 x 2400	3,90 € (netto: 3,28)
03.148 Ahorn	17 x 58 x 2400	3,80 € (netto: 3,19)
03.150 Nussbaum	17 x 58 x 2400	3,80 € (netto: 3,19)
03.173 Eiche hell	17 x 58 x 2400	3,80 € (netto: 3,19)
03.186 Holzapfel	17 x 58 x 2400	3,80 € (netto: 3,19)
03.188 Eiche astig, Feuchteresistent*	17 x 58 x 2400	3,90 € (netto: 3,28)
03.189 Eiche lebendig	17 x 58 x 2400	3,80 € (netto: 3,19)
03.193 Multiholzarten	17 x 58 x 2400	3,80 € (netto: 3,19)
03.194 Eiche Greige	17 x 58 x 2400	3,80 € (netto: 3,19)

Artikelbezeichnung	Abmessungen (mm)	€/ lfm inkl. 19 % MwSt.
03.292 Schiefer Anthrazit	17 x 58 x 2400	3,80 € (netto: 3,19)
03.504 Eiche Grau	17 x 58 x 2400	3,80 € (netto: 3,19)
08.003 Steineiche geflammt	17 x 58 x 2400	3,80 € (netto: 3,19)
08.004 Schiefer hell	17 x 58 x 2400	3,80 € (netto: 3,19)
08.013 Ponderosa Pine	17 x 58 x 2400	3,80 € (netto: 3,19)
08.016 Vintage Eiche	17 x 58 x 2400	3,80 € (netto: 3,19)
08.017 Birne	17 x 58 x 2400	3,80 € (netto: 3,19)
08.019 Eiche Grau	17 x 58 x 2400	3,80 € (netto: 3,19)
08.021 Weißliche	17 x 58 x 2400	3,80 € (netto: 3,19)
08.022 Spessarteiche	17 x 58 x 2400	3,80 € (netto: 3,19)
08.023 Fichte Weiß	17 x 58 x 2400	3,80 € (netto: 3,19)
08.025 Altholz dark	17 x 58 x 2400	3,80 € (netto: 3,19)
08.027 Lärche Rocky	17 x 58 x 2400	3,80 € (netto: 3,19)
08.028 Eiche Trend	17 x 58 x 2400	3,80 € (netto: 3,19)
08.029 Eiche Sablo	17 x 58 x 2400	3,80 € (netto: 3,19)
08.031 Fasseiche	17 x 58 x 2400	3,80 € (netto: 3,19)
08.033 Altholz Grau	17 x 58 x 2400	3,80 € (netto: 3,19)
08.034 Eiche Fog	17 x 58 x 2400	3,80 € (netto: 3,19)
08.035 Eiche Strappo	17 x 58 x 2400	3,80 € (netto: 3,19)
08.311 Eiche Como Natur, Feuchteresistent*	17 x 58 x 2400	3,90 € (netto: 3,28)
09.001 Eiche Beige, Feuchteresistent*	17 x 58 x 2400	3,90 € (netto: 3,28)
09.005 Eiche Grau, Feuchteresistent*	17 x 58 x 2400	3,90 € (netto: 3,28)
09.009 Eiche Canyon, Feuchteresistent*	17 x 58 x 2400	3,90 € (netto: 3,28)
09.011 Kastanie Vintage, Feuchteresistent*	17 x 58 x 2400	3,90 € (netto: 3,28)
09.012 Eiche Dunkelbraun, Feuchteresistent*	17 x 58 x 2400	3,90 € (netto: 3,28)
09.014 Eiche Cottage Braun, Feuchteresistent*	17 x 58 x 2400	3,90 € (netto: 3,28)
09.015 Eiche gealtert Grau, Feuchteresistent*	17 x 58 x 2400	3,90 € (netto: 3,28)
09.016 Eiche Cottage Dunkelbraun	18 x 60 x 2700	3,80 € (netto: 3,19)
09.022 Beton Dunkelgrau, Feuchteresistent*	17 x 58 x 2400	3,90 € (netto: 3,28)
09.023 Beton hell, Feuchteresistent*	17 x 58 x 2400	3,90 € (netto: 3,28)
09.025 Beton Warmgrau, Feuchteresistent*	17 x 58 x 2400	3,90 € (netto: 3,28)
09.100 Eiche Dunkelbraun, Feuchteresistent*	17 x 58 x 2400	3,90 € (netto: 3,28)
10.045 Eiche, Feuchteresistent*	17 x 58 x 2400	3,90 € (netto: 3,28)
10.054 Buche	17 x 58 x 2400	3,80 € (netto: 3,19)
15.002 Alpineiche Natur	17 x 58 x 2400	3,80 € (netto: 3,19)
15.016 Wildeiche	17 x 58 x 2400	3,80 € (netto: 3,19)
15.018 Steineiche Creme	17 x 58 x 2400	3,80 € (netto: 3,19)
15.029 Bergeiche	17 x 58 x 2400	3,80 € (netto: 3,19)
15.037 Eiche hell	17 x 58 x 2400	3,80 € (netto: 3,19)
18.002 Finline Bunt	17 x 58 x 2400	4,10 € (netto: 3,45)
18.003 Eiche Weiß	17 x 58 x 2400	4,10 € (netto: 3,45)
18.006 Eiche Braun	17 x 58 x 2400	4,10 € (netto: 3,45)
18.007 Eiche Bunt	17 x 58 x 2400	4,10 € (netto: 3,45)
19.131 Eiche Creme	17 x 58 x 2400	3,80 € (netto: 3,19)
19.134 Eiche gekalkt	17 x 58 x 2400	3,80 € (netto: 3,19)
19.137 Esche Grau	17 x 58 x 2400	3,80 € (netto: 3,19)
19.149 Eiche hell	17 x 58 x 2400	3,80 € (netto: 3,19)
19.168 Hickory Grau	17 x 58 x 2400	3,80 € (netto: 3,19)
19.171 Eiche Elegance	17 x 58 x 2400	3,80 € (netto: 3,19)
19.174 Eiche Hirnholz	17 x 58 x 2400	3,80 € (netto: 3,19)
19.175 Eiche dunkel	17 x 58 x 2400	3,80 € (netto: 3,19)
19.188 Eiche Grau	17 x 58 x 2400	3,80 € (netto: 3,19)
25.016 Nussbaum	17 x 58 x 2400	3,80 € (netto: 3,19)
25.020 Eiche gekalkt	17 x 58 x 2400	3,80 € (netto: 3,19)
25.031 Eiche Braun	17 x 58 x 2400	3,80 € (netto: 3,19)
25.034 Eiche Allgäu	17 x 58 x 2400	3,80 € (netto: 3,19)
26.030 Eiche Elfenbein	18 x 60 x 2700	3,80 € (netto: 3,19)
26.032 Eiche Caramell, Feuchteresistent*	17 x 58 x 2400	3,90 € (netto: 3,28)
26.035 Eiche Crema, Feuchteresistent*	17 x 58 x 2400	3,90 € (netto: 3,28)
26.036 Eiche alt, Feuchteresistent*	17 x 58 x 2400	3,90 € (netto: 3,28)
26.038 Eiche Grau, Feuchteresistent*	17 x 58 x 2400	3,90 € (netto: 3,28)
Klip: Art.Nr. 15.900		
15.041 Eiche Carbon	19 x 58 x 2200	6,95 € (netto: 5,84)
15.050 Eiche Tabak	19 x 58 x 2200	6,95 € (netto: 5,84)

LEISTENKLIPS.

Artikelbezeichnung	Paket	€/ lfm inkl. 19 % MwSt.
02.850 Montageklips inkl. Schrauben	10 m	19,80 (netto: 16,64)
03.550 Klip Metall	20 m	26,50 (netto: 22,27)
14.005 Klip Metall inkl. Schrauben und Dübel	20 m	16,00 (netto: 13,40)
14.005 Klip Metall „Fast“ inkl. Befestigung	12 m	19,80 (netto: 16,64)
15.900 Klips für Stecksockelleiste	15 m	16,70 (netto: 14,03)
19.606 Klips für Sockelleisten	10 m	9,60 (netto: 8,07)

□ = Lagerware ■ = Bestellware

Zubehör: Treppenstufen



Modell A



Modell B


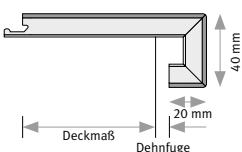



Modell C mit LED

TIPP:
Unsere Setzstufen aus unserem
Kompaktplattensortiment im Zuschnitt.

Fotos: © tilo GmbH

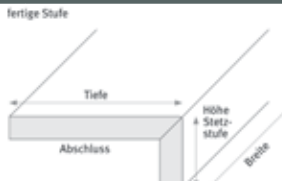

Treppenstufen aus originalen Dielen gefertigt

Deckmaß = Dielenbreite abzüglich Höhe und Tiefe	Modell A einmal abgewinkelt für einen besonders harmonischen Gesamteindruck 		Modell B zweimal abgewinkelt für eine besonders betonte Stufe 		Modell C mit LED-Fräsung zweimal abgewinkelt inkl. Fräsung für LED 	
	Dielenlänge**	Fixmaß	Dielenlänge**	Fixmaß	Dielenlänge**	Fixmaß
✓ Fertigparkett ✓ Schiffsboden ✓ Landhausdielen ✓ Manufakturen	58,00 €/lfm	69,00 €/lfm	59,00 €/lfm	72,00 €/lfm	75,00 €/lfm	79,00 €/lfm
2-Schichtparkett (Dielenformat)*	auf Anfrage	auf Anfrage	auf Anfrage	auf Anfrage	auf Anfrage	auf Anfrage
Massivdielen*	auf Anfrage	auf Anfrage	auf Anfrage	auf Anfrage	auf Anfrage	auf Anfrage
Vinyl HDF*	53,00 €/lfm	58,00 €/lfm	53,00 €/lfm	59,00 €/lfm	69,00 €/lfm	74,00 €/lfm

* Je nach Längenverfügbarkeit gestoßen

** Dielenlängen = Länge wie Originaldielen, z. B. 2,40 m

Treppenstufen + Fenstersims aus originalen Dielen gefertigt

	fertige Stufe verleimt, mit oder ohne Setzstufe Modell A oder B			Modell D Fenstersims* 	
		Abschluss links/rechts		Abschluss links/rechts	
✓ Fertigparkett ✓ Schiffsboden ✓ Landhausdielen ✓ Manufakturen	85,00 €/lfm	39,00 €/St.		69,00 €/lfm	20,00 €/St.
2-Schichtparkett (Dielenformat)	auf Anfrage	auf Anfrage		auf Anfrage	auf Anfrage
Massivdielen	auf Anfrage	auf Anfrage		auf Anfrage	auf Anfrage
Vinyl HDF	85,00 €/lfm	39,00 €/St.		69,00 €/lfm	20,00 €/St.

* Länge auf Maß zugeschnitten oder Dielenlänge.
Bei langen Abmessungen, wie Originaldielen mit Querstoß.

■ = Alle Treppenkanten sind Sonderanfertigungen – Lieferzeit ca. 3 – 4 Wochen


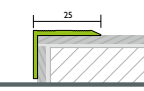
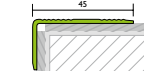
DIE TREPPENSTUFEN PASSEND ZU IHREM BODEN!



Verbinden Sie Bodenbelag und Treppen für ein einmaliges Designerlebnis. Lassen Sie den Bodenbelag harmonisch mit den Stockwerken verschmelzen. Mit Habisreutinger wird Ihre Treppe zum absoluten Design-Highlight! Nicht nur die Wohnungseinrichtung und die Betonung einzelner Elemente ist wichtig. Das Gesamtbild Ihres Zuhauses sollte Ihrem

Charakter entsprechen. Deshalb finden Sie bei Habisreutinger exklusive Böden, Leisten und Treppen aus dem gleichen Material. Suchen Sie sich Ihren Boden aus und lassen Sie ihn die Treppe hochgehen, denn die Dielen ziehen sich auf den Treppenstufen fort. Ein passender Boden verleiht Ihrer Treppe architektonische Eleganz und edles Design.

PROSTEP.

Schraubbares Treppenkantenprofil

	Oberfläche	Art.-Nr.	Maße (mm)	€/ St. inkl. 19 % MwSt.
	Silber elox.	17.079	6,5 – 15 x 1000	32,60 (netto: 27,39)
		17.082	6,5 – 15 x 3000	96,10 (netto: 80,76)
	Edelstahl elox.	17.080	6,5 – 15 x 1000	34,10 (netto: 28,66)
		17.081	6,5 – 15 x 3000	100,70 (netto: 84,65)
	Silber elox.	17.072	25 x 20 x 1000	5,40 (netto: 4,54)
		17.073	25 x 20 x 2700	12,20 (netto: 8,57)
	Silber elox.	17.074	45 x 23 x 1000	9,60 (netto: 8,07)
		17.075	45 x 23 x 2700	24,00 (netto: 20,17)

Oberfläche	Artikelnummer	Maße (mm)	Preis inkl. 19 % MwSt.	
Prostep Treppenkante für alle Beläge bis 5 mm (Massivvinyl Rigid)				
	Champagne	17.088	5,0 x 30 x 1000	7,90 €/St.
		17.089	5,0 x 30 x 2700	17,50 €/St.
	Edelstahl elox.	17.090	5,0 x 30 x 1000	8,50 €/St.
		17.091	5,0 x 30 x 2700	18,90 €/St.
	Silber	17.086	5,0 x 30 x 1000	7,90 €/St.
		17.087	5,0 x 30 x 2700	17,50 €/St.
Prostep Treppenkante für alle Beläge bis 3 mm (Vinylsheets)				
	Champagne	17.093	3,0 x 28 x 2700	16,10 €/St.
	Edelstahl elox.	17.094	3,0 x 28 x 2700	17,50 €/St.
	Silber	17.092	3,0 x 28 x 2700	16,10 €/St.



TIPP:

Durchgehender Designverbund – wir liefern auch den Fenstersims im gleichen Material wie Boden und Treppe.

- ☐ = Lagerware
- ☒ = Bestellware

Gerne bieten wir Ihnen auch die passenden Handläufe (in Form, Holzart oder als Fixmaß nach Ihren Wünschen) an. Schauen Sie gleich in unserem Onlineshop vorbei und suchen Sie das passende für sich aus.



Schauen Sie sich unseren Treppenkatlog an.

DAS BEDEUTEN DIE PUNKTE.














5 SEHR GUT








4 GUT

3 BEFRIEDIGEND




2 AUSREICHEND

1 SCHLECHT

	Artikelbezeichnung	Beschreibung	Gehschall	Trittschall	Druckstabilität	Fußboden- heizung	Wärme- dämmung	Ausgleich von Unebenheiten	Feuchteschutz	Stärke (mm)	Abmessung (m)	Inhalt (m²)	€/ m² inkl. 19 % MwSt.
TRITTSCHALLDÄMMUNG FÜR PARKETT- UND LAMINATUNTERLAGE / FUSSBODENHEIZUNG													
 BESTSELLER	PM-Silence 1,8-780 Aqua Stop	Hightech-Akustikmatte, inkl. Klebeband, sehr gute Verbesserung des Gehschalls, langlebig, integrierte Dampfsperre, für Fußbodenheizung	4	3	4	5	1	2	5	1,8	1 x 8,5	8,5/Rolle	6,09
 TIPP	PU-Silent 3,0 – 1000	Hightech-Akustikmatte, beste Allroundeigenschaften, langlebig, ideal für Gehschallverbesserung, Trittschalldämmung, Druckbelastung, Fußbodenheizung, Ausgleich von Unebenheiten	5	4	4	4	1	4	nein	3,0	1 x 5,5	5,5/Rolle	7,95
	PU-Silent 3,0 – 1000 Aqua Stop	Hightech-Akustikmatte, beste Allroundeigenschaften, inkl. Klebeband, langlebig, ideal für Gehschallverbesserung, Trittschalldämmung, Druckbelastung, Fußbodenheizung, Ausgleich von Unebenheiten, mit Dampfsperre	5	4	4	4	1	4	5	3,0	1 x 5,5	5,5/Rolle	8,45
	PE 2,0 – 22	Preisgünstige Unterlage aus PE für die Verlegung in gering frequentierten Räumen	1	2	1	3	1	1	nein	2,0	1 x 25	25/Rolle	1,29
 TIPP	EPS 1,6 – 27 Aqua-Stop	Als Trittschalldämmung zur schwimmenden Verlegung von Laminat- und Parkettfußböden. Anwendung in normal frequentierten Räumen. Für Fußbodenheizung geeignet. Zubehörempfehlung: Alu-Fugendichtband zum Abkleben der Kanten	3	3	3	3	1	1	5	1,6	1 x 12,5	12,5/Rolle	2,95
	XPS 3,0 – 40 gefaltet, halbsteif	Sehr gut wärmedämmende Unterlage, aus XPS, Ausgleich von Unebenheiten, gute Druckstabilität	3	5	3	-	4	3	nein	3,0	1,25 x 8	10,63/Paket	2,95
	XPS 5,0 – 40 gefaltet, halbsteif Aqua Stop	Hervorragend wärmedämmend, aus XPS, integrierte Dampfsperre, optimaler Ausgleich, Zubehörempfehlung: Alu-Fugendichtband zum Abkleben der Kanten	3	5	4	-	5	5	5	5,0	0,8 x 6,25	5/Paket	4,45
	HWF 5,0 - 250	Ökologische Holzweichfaserplatte, sehr gute Eigenschaften in normal frequentierten Räumen	2	3	3	1	3	4	nein	5,0	0,59 x 0,79	7/Paket	2,95
	Kork 2,0 – 210	Umweltschonend, aus nachwachsendem Kork, sehr gute Druckstabilität	1	3	4	3	1	2	nein	2,0	1 x 10	10/Rolle	3,80
	Phone Star 9,0/1200	Schalldämmplatte aus Karton und Sand für extrem niedrige Aufbauten	5	5	3	1	2	1	nein	9,0	1,2 x 0,8	0,96/Platte	19,00
	Phone Star 12,5/1250	Schalldämmplatte aus Karton und Sand für niedrige Aufbauten	5	5	4	1	2	1	nein	12,5	1,25 x 0,625	0,78/Platte	23,10
 PROFITIPP	Phone Star 15,0/1250	Schalldämmung aus Karton und Sand für niedrige Aufbauten	5	5	5	1	2	1	nein	15,0	1,25 x 0,625	0,78/Platte	32,60
	Trockenbau-Fußbodenheizung 33,0/1200	Das dünn-schichtige System besteht aus Rohrträgerelementen, die mit einer fließfähigen Vergussmasse überarbeitet wird. Die Aufbauhöhe beträgt nur 33 mm und ist für nachfolgende Bodenbeläge sehr gut geeignet.	4	4	4	5	2	3	nein	33,0	1,2 x 0,6	0,72/Platte	ab 28,8 m² (System U/E) ca. 91,30

	Artikelbezeichnung	Beschreibung	Gehschall	Trittschall	Druckstabilität	Fußboden- heizung	Wärme- dämmung	Ausgleich von Unebenheiten	Feuchteschutz	Stärke (mm)	Abmessung (m)	Inhalt (m²)	€/ m² inkl. 19 % MwSt.
TRITTSCHALLDÄMMUNG FÜR PARKETT, LAMINAT UND VINYLBODEN RIGID													
 <div>TIPP</div>	BPM 1,8-400	Hervorragende Tritt- und Gehschall- minimierung, schnelle und exakte Verlegung durch das Schnell-Verlege- System	5	4	4	2	1	2	nein	1,8	0,78 x 0,53	7,03	5,30
	Livyn SunHeat (nur für massiv Vinyl 09...)	Druckstabile, Wärme- und Schall- dämmunterlage für Massivvinyl. Rutschhemmend, ideal für bodentiefe Fenster. Wird bei Verlegung in Winter- gärten verwendet (nur als Zubehör für Massivvinyl mit Nr. 09...) Zubehör- empfehlung: Alu-Fugendichtband zum Abkleben der Kanten	2	3	5	4	2	2	nein	1,5	10 x 1	10/Rolle	8,50
	PE+ 1,0-200 (nur für Vinyl Rigid 01...)	Druckstabile Schalldämmunterlage für Vinylböden Rigid. Ideal für nahezu alle Einsatzbereiche geeignet. Zube- hörempfehlung: Alu-Fugendichtband zum Abkleben der Kanten	–	3	4	4	1	2	nein	1,0	15 x 1	15/Rolle	5,95
ZUBEHÖR													
	Alu-Fugendichtband	Zur dampfdichten Verklebung von Stößen und Anschlüssen											7,00
	PE-Dampfbremsfolie	Als Dampfbremse auf mineralische Untergründe								0,2	15 x 2	30/Rolle	0,95
SCHUTZVLIES													
 <div>PROFITIPP</div>	FloorFix	Schutzvlies mit PE-Folie als Flüssigkeitssperre, FloorFix sorgt für einen optimalen Schutz Ihrer Böden, damit Sie sorglos weiter arbeiten können, wegen der diffusionsoffenen Folie ist das Vlies geeignet für alle Holzuntergründe								2,5	50 x 1	50/Rolle	2,30
	CareFix	Multifunktionales und hochstrapazierfähiges Schutzvlies für den Langzeit- einsatz und evtl. mehrmalige Verwendung. Mit CareFix schaffen Sie einfach und schnell Schmutzschleusen wo sie benötigt werden – inkl. Haftung. Auch mechanische Beschädigungen können z. B. bei Transport von Werkstücken und Türen verhindert werden.								2,0	25 x 1	25/Rolle	7,60

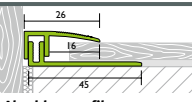
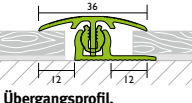
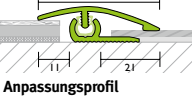
KLEBSTOFFE ZUR VERLEGUNG

	ECO PLUS WOOD H550 Schneller 1K SMP-Parkettkleber, universeller Einsatz Sehr schnelle Aushärtung (ab 12 Std. belastbar) • extreme Klebekraft • BLAUER-ENGEL-geprüft! • sehr emissionsarm EC1plus • reduziert Trittschall	Gebinde à 17 kg 136,55 €/Gebinde (netto: 114,75)									
	CLASSIC WOOD H180 Elastischer 1K SMP-Parkettkleber, für 2- und 3-Schichtparkett. • kostengünstig • schnelle Aushärtung (ab 24 Std. belastbar) • gute Verstreichbarkeit • sehr emissionsarm EC1	Gebinde à 17 kg 107,25 €/Gebinde (netto: 90,10)									
	ECO PREMIUM WOOD H770 Schubfester 1K SMP-Parkettkleber, Universeller Einsatz. • vorgeschrieben für unsere Modelle Serie 03.XXX • schubfest nach ISO 17178 • 3N/mm ² • schnelle Aushärtung (ab 24Std. Belastbar) • BLAUER ENGEL geprüft! • sehr emissionsarm EC1plus • reduziert Trittschall	Gebinde à 16 kg 144,70 €/Gebinde (netto: 121,60)									
	POWERELASTIC STIX A550 LVT Dispersionsklebstoff für normale Beanspruchung. • hohe Anfangsklebkraft • kurze Ablüftezeit • lange Einlegezeit • sehr emissionsarm EC1plus • frei von Lösemittel	Gebinde à 13 kg 95,95 €/Gebinde (netto: 80,60)									
	ELASTIC XTREM STIX H995 LVT SMP-Klebstoff für erhöhte Beanspruchung, Feuchtraum/Bodentiefe Fenster. • extreme Scherfestigkeit • universelle für LVT-Massiv u. Sheets, Linoleum und Gummibelägen • sehr emissionsarm EC1plus • frei von Lösemittel	Gebinde à 16 kg 179,00 €/Gebinde (netto: 150,40)									
	PARKETT-HYBRID Dichtstoff H755 Elastischer Dichtstoff für Fugen in Parkettflächen und anderen Hartbelägen. Schleifbar, versiegelbar, dauerelastisch.	<table> <tr> <td>AHORN auch für Birke, Fichte</td> <td>290 ml</td> <td rowspan="4">9,75 €/Gebinde (netto: 8,20)</td></tr> <tr> <td>BUCHE HELL auch für Eiche</td> <td>290 ml</td> </tr> <tr> <td>KIRSCHBAUM auch für Merbau</td> <td>290 ml</td> </tr> <tr> <td>WENGE auch für Räumereiche</td> <td>290 ml</td> </tr> </table>	AHORN auch für Birke, Fichte	290 ml	9,75 €/Gebinde (netto: 8,20)	BUCHE HELL auch für Eiche	290 ml	KIRSCHBAUM auch für Merbau	290 ml	WENGE auch für Räumereiche	290 ml
AHORN auch für Birke, Fichte	290 ml	9,75 €/Gebinde (netto: 8,20)									
BUCHE HELL auch für Eiche	290 ml										
KIRSCHBAUM auch für Merbau	290 ml										
WENGE auch für Räumereiche	290 ml										

Wir führen für Sie alle Zubehörprodukte für eine perfekte Verklebung.
Grundierungen – Entkoppelungsbahnen – Vergussmassen – Spachtelmassen – Montagekleber u. v. m.

PROVARIO UNIVERSAL.

Schraubbares Bodenprofilssystem bis 18 mm Belagsstärke

	Oberfläche	Art. Nr.	Länge (mm)	€/ St. inkl. 19 % MwSt.
 Abschlussprofil, mit extra breitem Basisprofil	Silber elox.	17.001	1000	23,20 (netto: 19,50)
		17.002	2700	59,10 (netto: 49,70)
	Champagne elox.	17.003	1000	23,20 (netto: 19,50)
		17.004	2700	59,10 (netto: 49,70)
 Übergangsprofil, mit Drehgelenk	Silber elox.	17.007	1000	25,40 (netto: 21,30)
		17.008	2700	64,80 (netto: 53,40)
	Champagne elox.	17.009	1000	25,40 (netto: 21,30)
		17.010	2700	64,20 (netto: 53,90)
 Anpassungsprofil	Silber elox.	17.011	1000	26,20 (netto: 22,00)
		17.012	2700	66,40 (netto: 55,80)
	Edelstahl elox.	17.013	1000	27,90 (netto: 23,40)
		17.014	2700	71,10 (netto: 59,70)
	Silber elox.	17.015	1000	27,90 (netto: 23,40)
		17.016	2700	71,10 (netto: 59,80)
	Champagne elox.	17.017	1000	28,80 (netto: 24,20)
		17.018	2700	69,80 (netto: 58,70)


PRO COVER.

Schraubbares Bodenprofilssystem 6 – 15 mm Belagsstärke (vorzugsweise für Laminatböden)

	Oberfläche	Art. Nr.	Länge (mm)	€/ St. inkl. 19 % MwSt.
 Abschlussprofil	Silber elox.	17.019	1000	16,50 (netto: 13,90)
		17.020	2700	40,70 (netto: 34,20)
	Edelstahl elox.	17.021	1000	17,50 (netto: 14,70)
		17.022	2700	43,10 (netto: 36,20)
 Übergangsprofil	Silber elox.	17.023	1000	18,20 (netto: 15,30)
		17.024	2700	44,90 (netto: 37,70)
	Edelstahl elox.	17.025	1000	19,30 (netto: 16,20)
		17.026	2700	47,80 (netto: 40,20)
 Anpassungsprofil	Silber elox.	17.027	1000	20,40 (netto: 17,10)
		17.028	2700	50,70 (netto: 42,60)
	Edelstahl elox.	17.029	1000	17,40 (netto: 14,60)
		17.030	2700	52,40 (netto: 44,00)

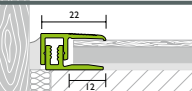
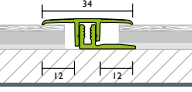
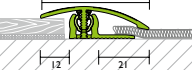
PRO COVER.

Erhöhungsteile für Böden bis 18 mm

	Oberfläche	€/ St. inkl. 19 % MwSt.
	Silber elox.	3,30 (netto: 2,77)
	Edelstahl elox.	3,30 (netto: 2,77)

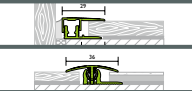
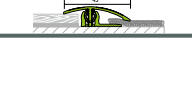

PRO COVER.

Designfloor schraubbares Bodenprofilssystem 4 – 9 mm (für Vinylböden)

	Oberfläche	Art. Nr.	Länge (mm)	€/ St. inkl. 19 % MwSt.
 Abschlussprofil	Silber elox.	17.031	1000	16,80 (netto: 14,12)
		17.032	2700	39,20 (netto: 32,94)
	Edelstahl elox.	17.033	1000	17,70 (netto: 14,90)
		17.034	2700	39,20 (netto: 32,94)
 Übergangsprofil	Silber elox.	17.035	1000	18,40 (netto: 15,50)
		17.036	2700	43,30 (netto: 36,38)
	Edelstahl elox.	17.037	1000	19,70 (netto: 16,50)
		17.038	2700	45,10 (netto: 37,90)
 Anpassungsprofil	Silber elox.	17.039	1000	20,70 (netto: 17,40)
		17.040	2700	48,90 (netto: 41,09)
	Edelstahl elox.	17.041	1000	22,10 (netto: 18,50)
		17.042	2700	50,70 (netto: 42,61)

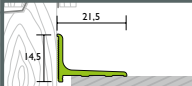
PROVARIO CLIP.

Aluprofile zum Klipsen 7 – 18 mm Belagsstärke

	Oberfläche	Art. Nr.	Länge (mm)	€/ St. inkl. 19 % MwSt.
	Silber elox.	17.043	900	20,70 (netto: 17,39)
		17.044	2700	59,00 (netto: 49,58)
	Silber elox.	17.045	900	23,40 (netto: 19,66)
		17.046	2700	67,00 (netto: 56,30)
	Silber elox.	17.047	900	25,70 (netto: 21,60)
		17.048	2700	73,30 (netto: 61,60)

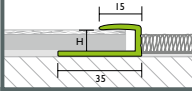
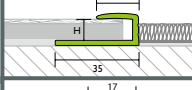
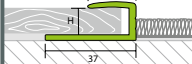
PRO-FACE-ABSCHLUSSPROFIL.

Selbstklebend

	Oberfläche	Art. Nr.	Maße (mm)	€/ St. inkl. 19 % MwSt.
	Weiß beschichtet	17.049	21,5 x 14,5	24,10 (netto: 20,25)
	Silber elox.	17.050	21,5 x 14,5	17,60 (netto: 14,79)

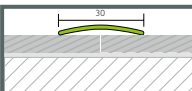
PRO-FACE-EINFASSPROFIL.

Länge: 2700 mm

	Oberfläche	Art. Nr.	Höhe (mm)	€/ St. inkl. 19 % MwSt.
	Silber elox.	17.051	7 – 9	13,60 (netto: 11,43)
	Champagne elox.	17.052	7 – 9	13,60 (netto: 11,43)
	Silber elox.	17.053	9 – 11	14,60 (netto: 12,27)
	Champagne elox.	17.054	9 – 11	14,60 (netto: 12,27)
	Silber elox.	17.055	14 – 16	16,20 (netto: 13,61)
	Champagne elox.	17.056	14 – 16	16,20 (netto: 13,61)

PRO TRANS ÜBERGANGSPROFIL.

Gewölbt, gelocht, Breite 30 mm

	Oberfläche	Art. Nr.	Maße (mm)	€/ St. inkl. 19 % MwSt.
	Silber elox.	17.066	30 x 1000	5,50 (netto: 4,62)
	Silber elox.	17.067	30 x 2700	11,20 (netto: 9,41)

PRO FLOOR.


Winkelabschlussprofil

Länge: 2500 mm

	Oberfläche	Art. Nr.	Höhe (mm)	€/ St. inkl. 19 % MwSt.
	Aluminium natur	17.083	11	10,90 (netto: 9,16)
		17.084	15	12,60 (netto: 10,59)

BOSTIK SUPERFIX XTREME.

Schienen befestigen ohne Schrauben

Eigenschaften	€/ St. inkl. 19 % MwSt.
 1K-SMP-Montagekleber mit sehr hoher Anfangshaftung und Endfestigkeit. Farbton Weiß.	460 gr. Kartusche 13,90 (netto: 11,65)

□ = Lagerware

■ = Bestellware

WAS SIE BEI DER BODENPFLEGE BEACHTEN SOLLTEN.

Wie Sie lange Freude an Ihrem natürlichen Boden haben? Indem Sie ihn regelmäßig und korrekt pflegen. Denn jeder Bodenbelag ist einzigartig und erfordert deshalb auch eine individuelle Pflege. Entdecken Sie unsere Tipps zur Erstpflege sowie zur regelmäßigen Pflege:

Erstpflege:

Geölte Böden müssen Sie vor ihrem ersten Gebrauch immer mit einem Pflegeöl behandeln. Das gilt sowohl für werksseitig mit natürlich härtenden Ölen behandelte Böden als auch für handwerklich geölte Böden. Denn die Erstpflege macht die Oberfläche besonders strapazierfähig. Pflegeöl bietet sich auch bei der Auffrischung strapazierter Böden an oder nach der Grundreinigung mit einem Intensivreiniger. Arbeiten Sie das Öl von Hand oder mit einer Poliermaschine ein.



HIER GEHT'S ZUM VIDEO:

Erstpflege und Auffrischung mit Pflegeöl

Regelmäßige Pflege / Reinigung:

Nutzen Sie für die Reinigung Ihres Holzbodens eine Holzseife. Die Seife vor Gebrauch gut aufschütteln und 125 ml davon mit 5 l warmem Wasser vermischen. Unser Tipp: Lösen Sie Verschmutzungen mit dem Seifenwasser und nutzen Sie einen 2. Eimer mit klarem Wasser, um den Mopp auszuspülen. Anschließend die ganze Fläche mit frischer Seifenlösung nebelfeucht nachwischen. Achtung: Kein Nachwischen mit klarem Wasser und achten Sie darauf, keine Pfützen stehen zu lassen.



HIER GEHT'S ZUM VIDEO:

Unterhaltsreinigung mit Holzbodenseife

Artikelbezeichnung	Beschreibung	Inhalt	€/ Geb.
06.910 Pflegeöl natur	Für die Erstpflege von natur geölten Holzböden sowie zur Werterhaltungspflege	1 l	20,50
06.911 Pflegeöl weiß	Für die Erstpflege von weiß geölten Holzböden sowie zur Werterhaltungspflege	1 l	21,95
01.901 Safetop Pflegeöl	Für die Werterhaltungspflege von den Böden mit Rohholzoptik	1 l	32,95
06.900 Holzbodenseife natur	Zur regelmäßigen Unterhaltspflege von natur geölten Holzböden	1 l	14,95
		2,5 l	25,50
06.916 Ölfresher natur	Für Reinigung und Auffrischung von geölten Holzoberflächen	1 l	22,95
06.902 Holzbodenseife weiß	Zur regelmäßigen Unterhaltspflege von weiß geölten Holzböden	1 l	16,50
06.918 Lackpflege matt	Für die Erstpflege und Werterhaltungspflege von lackiertem Parkett sowie für Kork, Linoleum und Vinyl	1 l	17,95
06.914 Lackseife	Zur regelmäßigen Unterhaltspflege von lackiertem Parkett sowie für Kork, Linoleum, Laminat und Vinyl	1 l	12,95
06.919 Intensivreiniger	Zur Entfernung von hartnäckigen Verschmutzungen und Flecken	1 l	20,50
06.920 Pflegebox Lack	Pflegebox für lackierte Holzböden und Vinylböden, bestehend aus 1 l Vinyl- und Lackpflege, 0,25 l Intensivreiniger, 1 l Vinyl- und Lackseife und Zubehör	-	54,95
06.921 Pflegebox natur	Pflegebox für natur geölte Holzböden bestehend aus 1 l Holzbodenseife, 1 l Pflegeöl natur, 0,25 l Intensivreiniger und Zubehör	-	59,95
06.922 Pflegebox weiß	Pflegebox für weiß geölte Holzböden bestehend aus 1 l Holzbodenseife, 1 l Pflegeöl weiß, 0,25 l Intensivreiniger und Zubehör	-	62,95
06.923 Ölsaugtücher	Zur Entfernung von zu viel aufgetragenem Öl	1 St.	1,80
01.900 Woodland Cleaner	Zur regelmäßigen Unterhaltspflege von lackierten Böden	0,5 l	7,15

PFLEGEMATRIX.	Pflegeöl natur	Pflegeöl weiß	Rohholzoptik	Holzbodenseife natur	Holzbodenseife weiß	Lackpflege Glanz/Matt	Lackseife	Woodland Cleaner	Intensivreiniger
Natur geölte Holzböden									Zur Entfernung von Verschmutzungen und als Grundreinigung für alle Böden.
Lackierte Holzböden, Vinyl und Linoleum									
Laminat- und Korkböden									
Böden mit Rohholzoptik									

■ Unterhaltspflege / Reiniger ■ Erst- / Werterhaltungspflege

Besuchen Sie unsere einmaligen Ausstellungen!

✓ **Innovationspreis für die beste Ausstellung Deutschlands.**

✓ **Über 450 verschiedene Böden in unseren Ausstellungen.**



INSPIRIERENDE AUSSTELLUNGEN

Insgesamt über **10.000 m²** umfasst die Grundfläche unserer vielfältigen Ausstellungen. Böden, Türen und Gartenausstattung bilden dabei die Hauptattraktionen. Neben innovativen Ideen und frischen Trends finden Sie hier auch bewährte Klassiker im neuen Gewand.

Vorbeikommen lohnt sich!



88250 Weingarten

Schussenstraße 22
Tel.: 0751 4004-330

Mo – Fr 8 – 18 Uhr
Sa 8:30 – 12:30 Uhr

72622 Nürtingen

Metzinger Straße 47
Tel.: 07022 24442-0

Mo – Fr 9 – 18 Uhr
Sa 8:00 – 14:00 Uhr

78467 Konstanz

Line-Eid-Straße 9
Tel.: 07531 5977-0

Mo – Fr 8 – 18 Uhr
Sa 8:30 – 12:30 Uhr

78573 Wurmlingen/Tuttlingen

Daimlerstraße 3
Tel.: 07461 1788-0

Mo – Fr 8 – 18 Uhr
Sa 8:30 – 12:30 Uhr

79108 Freiburg

Mooswaldallee 4
Tel.: 0761 595212-0

Mo – Fr 8 – 18 Uhr
Sa 8:30 – 12:30 Uhr

86368 Gersthofen/Augsburg

Augsburger Straße 130 A
Tel.: 0821 263672-0

Mo – Fr 8 – 18 Uhr
Sa 8:30 – 12:30 Uhr

87437 Kempten

Heisinger Straße 43
Tel.: 0831 570570-0

Mo – Fr 8 – 18 Uhr
Sa 8:30 – 12:30 Uhr

89231 Neu-Ulm

Wegenerstraße 9/1
Tel.: 0731 98578-0

Mo – Fr 8 – 18 Uhr
Sa 8:30 – 12:30 Uhr

Schausonntag jeden
1. Sonntag im Monat
von 13 – 17 Uhr, in
Weingarten wöchent-
lich! (Keine Beratung,
kein Verkauf, nicht an
Feiertagen)

Irrtümer und Preisänderungen vorbehalten. Drucktechnisch bedingte Farbabweichungen sind möglich.
Gedruckt auf umweltfreundlichem Papier.
www.opus-marketing.de