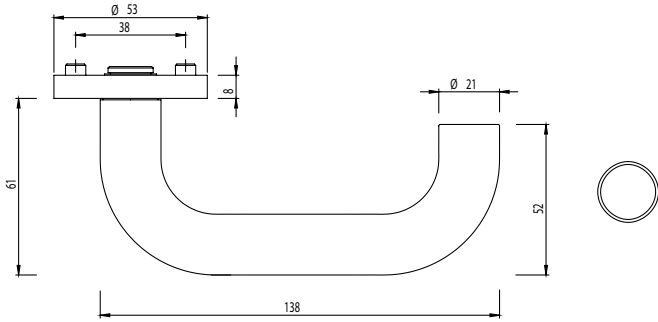


ALESSIA
PROFESSIONAL
Edelstahl matt



Rundrosetten Professional Line, 8 mm Bauhöhe
Schraub-Rosettengarnituren der Klasse 3 und der Klasse 4 nach DIN EN 1906, Drücker fest drehbar auf der Unterkonstruktion gelagert mit Hochhaltefeder, Verschraubung unsichtbar, Schnellmontagesystem, wartungsfreies SLIDE-PERFECT Gleitlager, untenliegende Madenschraube mit Schraubensicherung, Resistodur Unterkonstruktion aus Edelstahl, Korrosions-beständigkeit Klasse 4.

Round roses Professional Line, 8 mm height
Screw rose set class 3 and class 4 DIN EN 1906 certified, handle fixed-turnable mounted on the ground rose with retaining spring, invisible screwing, quick mounting system, maintenance free SLIDE-PERFECT bearing, scrub screw from below with screw saver, RESISTODUR Ground rose made of stainless steel, corrosion resistance class 4

Kurz- und Langschild-garnituren Professional Line, 8 mm Bauhöhe
Gleiche Qualitätsmerkmale wie die Klasse 3 bzw. Klasse 4, Schraubrosetten, Abdeckungen Edelstahl geklippt, Unterkonstruktion Stahl.

Short- and long plate sets
Professional Line, 8 mm height
Same quality features as the class 3 and class 4 screw rose set, stainless steel covers clipped, steel substructure.

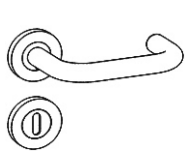
Ovalrosetten, 14 mm Bauhöhe
Drücker fest drehbar auf Stahl-Unterkonstruktion gelagert, Verschraubung unsichtbar, Rosetten-abdeckung Edelstahl, Hochhaltefeder, Maden-schraube untenliegend mit Schraubensicherung

Oval rose, 14 mm height
handle fixed-turnable mounted on the ground rose with retaining spring, invisible screwing, scrub screw from below with screw saver, Ground rose made of steel

Feuerschutz nach DIN 18273
Die mit FS gekennzeichneten Garnituren sind in einer nach DIN 18273 geprüften Ausführung erhältlich.

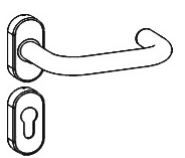
Fireproofed DIN 18273
The fittings marked with „Fireproofed“ are certified in DIN 18273.

Klassifikationsschlüssel entsprechend EN 1906								
Position	1	2	3	4	5	6	7	8
	Benutzungs-kategorie	Prüfzyklen-dauerhaftigkeit	Türmasse	Feuer-beständigkeit	Sicherheit	Korrosions-beständigkeit	Einbruch-sicherheit	Ausführungsart
Klasse 3	3	7	---	o	---	4	o	B
Klasse 4	4	7	---	B*	1	4	o	B



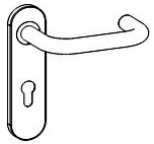
ALESSIA Schraub
Ausführungen: Kl 3 / Kl 4 / FS (Vierkant 9 mm)
Schlüsselrosetten: BB, PZ, WC, Blind, PZ FS

ALESSIA screw rose
Options: Kl 3 / Kl 4 / FP (Spindle 9 mm)
Roses: BB,PZ, WC, Blind, PZ FP



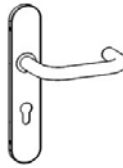
Ovale Rosette Panik Drücker
Ausführungen: FS (Vierkant 9 mm)
Schlüsselrosetten: PZ FS

Ovale Rose Panic Handle
Options: FP (Spindle 9 mm)
Roses: PZ FP




Kurzschild
Ausführungen: Kl 4 / FS (Vierkant 9 mm)
Schlüsselbohrungen: PZ, WC R/W, PZ FS

Short plate
Options: Kl 4 / FP (Spindle 9 mm)
Key hole: PZ, WC R/W, PZ FP



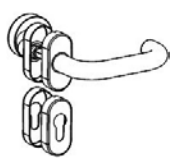
Langschild
Ausführungen: Kl 4 / FS (Vierkant 9 mm)
Schlüsselbohrungen: PZ, WC R/W, PZ FS

Long shield
Options: Kl 4 / FP (Spindle 9 mm)
Key hole: PZ, WC R/W, PZ FP



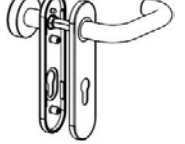
ALESSIA WG mit Knopf R2
Ausführungen: Kl 3 / Kl 4 / FS (Vierkant 9 mm)
Schlüsselrosetten: PZ, PZ FS

ALESSIA WG with knob R2
Options: Kl 3 / Kl 4 / FP (Spindle 9 mm)
Roses: PZ, PZ FP



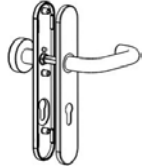
Panik WG mit Knopf R1
Ausführungen: FS (Vierkant 9 mm)
Schlüsselrosetten: PZ FS

Panic Entrance Set with Knob R1
Options: FP (Spindle 9 mm)
Roses: PZ FP



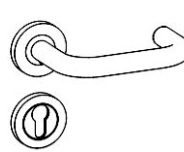
Kurzschild WG mit Knopf R2
Ausführungen: Kl 4 / FS (Vierkant 9 mm)
Schlüsselbohrungen: PZ, PZ FS

Short plate entrance set with knob r2
Options: Kl 4 / FP (Spindle 9 mm)
Key hole: PZ, PZ FP



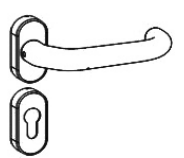
Langschild WG mit Knopf R2
Ausführungen: Kl 4 / FS (Vierkant 9 mm)
Schlüsselbohrungen: PZ, PZ FS

Long plate entrance set with knob r2
Options: Kl 4 / FP (Spindle 9 mm)
Key hole: PZ, PZ FP



ALESSIA Panik Drücker
Ausführungen: FS (Vierkant 9 mm)
Schlüsselrosetten: PZ FS

ALESSIA panic handle
Options: FP (Spindle 9 mm)
Roses: PZ FP



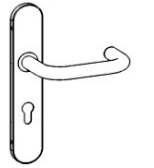
Ovale Rosette gekröpfter Drücker
Ausführungen: FS (Vierkant 9 mm)
Schlüsselrosetten: PZ FS

Ovale rose cranked handle
Options: FP (Spindle 9 mm)
Roses: PZ FP



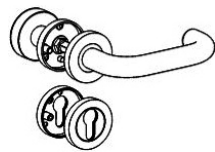
Kurzschild Panik Drücker
Ausführungen: FS (Vierkant 9 mm)
Schlüsselbohrungen: PZ FS

Short plate panic handle
Options: FP (Spindle 9 mm)
Key hole: PZ FP



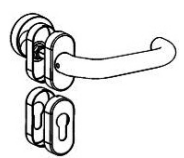
Langschild Panik Drücker
Ausführungen: FS (Vierkant 9 mm)
Schlüsselbohrungen: PZ FS

Long plate panic handle
Options: FP (Spindle 9 mm)
Key hole: PZ FP



ALESSIA WG Panik mit Knopf R2
Ausführungen: FS (Vierkant 9 mm)
Schlüsselrosetten: PZ FS

ALESSIA WG panic with knob R2
Options: FP (Spindle 9 mm)
Roses: PZ FP



Ovalrosetten WG Panik gekröpft mit Knopf R1
Ausführungen: FS (Vierkant 9 mm)
Schlüsselrosetten: PZ FS

Oval rose panic entrance set with knob R1, Options:
FP (Spindle 9 mm), Roses: PZ FP



Kurzschild WG Panik mit Knopf R2
Ausführungen: FS (Vierkant 9 mm)
Schlüsselbohrungen: PZ FS

Short plate panic entrance set with knob R1, Options:
FP (Spindle 9 mm), Key hole: PZ FP



Langschild WG Panik mit Knopf R2
Ausführungen: FS (Vierkant 9 mm)
Schlüsselbohrungen: PZ FS

Long plate panic entrance set with knob r2
Options: FP (Spindle 9 mm)
Key hole: PZ FP

Ganzglastür-
beschläge

All-glass door fittings



Schlosskasten Creativo Edelstahl matt mit Drücker ALESSIA
Verfügbar in: UV, BB, PZ

Glass-door lock Creativo stainless steel matt with lever ALESSIA available in: unlockable, BB, Profile Cylinder



Schlosskasten Puristo Edelstahl matt mit Drücker ALESSIA Verfügbar in: UV, BB, PZ

Glass-door lock Puristo stainless steel matt with lever ALESSIA available in: unlockable, BB, Profile Cylinder



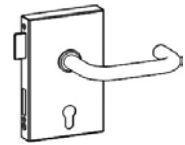
Schlosskasten Classico Edelstahl matt mit Drücker ALESSIA Verfügbar in: UV, BB, PZ

Glass-door lock Classico stainless steel matt with lever ALESSIA available in: unlockable, BB, Profile Cylinder



Schlosskasten Moderna Edelstahl matt mit Drücker ALESSIA Verfügbar in: UV

Glass-door lock Moderna stainless steel matt with lever ALESSIA available in: unlockable, BB, Profile Cylinder



Schlosskasten Quattro Edelstahl matt mit Drücker ALESSIA Verfügbar in: PZ

Glass-door lock Quattro stainless steel matt with lever ALESSIA available in: Profile Cylinder



Standard WC
Rosette Klasse 4

WC/BATH STANDARD class 4 Professional Line



Rot/weiss WC
Rosette Klasse 4

WC/BATH WITH RED/WHITE FIELD class 4 Professional Line

Fenstergriffe

window handles



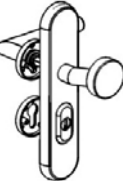
Fenstergriff unverschliessbar

window handles non-lockable



Fenstergriff verschliessbar

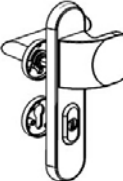
window handles lockable



Zylinder-überstand
Außen: 10 - 15 mm
Innen: 7 mm

Kombischutzbeschlag Titano mit Langschild außen + Rosette innen, Kernziehschutz, in: ES o, ES 1 | PZ 72 mm

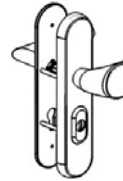
combined security fitting TITANO with longplate outside and rose inside, key-rose anti-tamper available: ES o, ES 1 | Distance 72 mm



Zylinder-überstand
Außen: 10 - 15 mm
Innen: 7 mm

Kombischutzbeschlag Neptun mit Langschild außen + Rosette innen, Kernziehschutz, in: ES 1 | PZ 72 mm

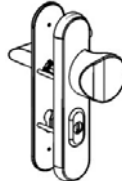
combined security fitting NEPTUN with longplate outside and rose inside, key-rose anti-tamper available: ES 1 | Distance 72 mm



Zylinder-überstand
Außen: 10 - 15 mm
Innen: 6 mm

Schutzbeschlag Caesar mit Langschild innen + außen, Kernziehschutz, in: ES 1 | PZ 72 / 92 mm, Drücker/Drücker, FS

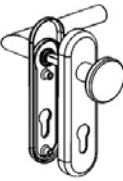
security fitting CAESAR longplate in- and outside, key-rose anti-tamper available: ES 1 | distance 72 mm / 92 mm, handle/handle, fireproofed



Zylinder-überstand
Außen: 10 - 15 mm
Innen: 6 mm

Schutzbeschlag Zeus mit Langschild innen + außen, Kernziehschutz, in: ES 2 | PZ 72 / 92 mm, Drücker/Drücker, FS

security fitting ZEUS longplate in- and outside, key-rose anti-tamper available: ES 2 | distance 72 mm / 92 mm, fireproofed, handle/handle



Zylinder-überstand
Außen: 10 - 15 mm
Innen: 8 mm

Schutzbeschlag Apollo mit Kurzschild innen + außen, in: ES 1 | PZ 72 mm, FS

security fitting APOLLO shortplate in- and outside, available: ES 1 | distance 72 mm, fireproofed



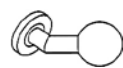
Knopf R1
gekröpft/flach

Knob R1 cranked / flat



Knopf R2
gerade/flach

Knob R2 straight / flat




Knopf R3
gekröpft/Kugel

Knob R3 cranked / scoop



Knopf R4
gerade/Kugel

Knob R4 straight / scoop



Schutzrosette ZA
für Außenseite, Schlüsselrosette mit Kernziehschutz

security rose ZA key rose anti-tamper



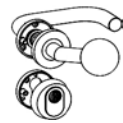
Schutz-Rosetten-Garnitur R1/ZA Außen Knopf R1 und Schutzrosette + Kernziehschutz. Innen Drückerrosette + PZ Rosette*.

Protection Rose Set R1/ZA outside knob R1 with key rose anti tamper, inside handle rose + PZ Rose.*



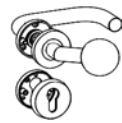
Schutz-Rosetten-Garnitur R2/PZ Außen Knopf R2 + Schutzrosette ohne Kernziehschutz. Innen Drückerrosette + PZ Rosette*.

Protection Rose Set R2/PZ outside knob R2 with key rose PZ, inside handle rose + PZ Rose.*



Schutz-Rosetten-Garnitur R3/ZA Außen Knopf R3 + Schutzrosette mit Kernziehschutz. Innen Drückerrosette + PZ Rosette*.

Protection Rose Set R3/ZA outside knob R3 with key rose anti tamper, inside handle rose + PZ Rose.*



Schutz-Rosetten-Garnitur R3/PZ Außen Knopf R3 + Schutzrosette ohne Kernziehschutz. Innen Drückerrosette + PZ Rosette*.

Protection Rose Set R3/PZ outside knob R3 with key rose PZ, inside handle rose + PZ Rose.*



Schutzrosette PZ
für Außenseite, Schlüsselrosette ohne Kernziehschutz

security rose PZ key rose open style

Alle Garnituren auch in antibakterieller Ausführung lieferbar. Alle Garnituren werden mit Schrauben für Türstärke 39 - 45 mm ausgeliefert, andere Türstärken sind möglich.

All sets in antibacterial version. All fittings are of screws for door thickness 39 - 45 mm delivered, different door thicknesses are available.

* (Kombi-Innenrosettensatz)
* (Kombi-inside rose set)