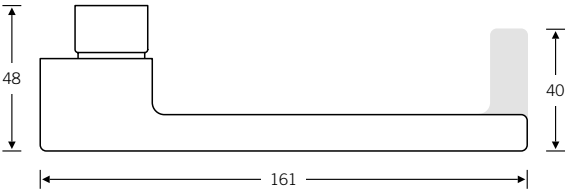


Für Rahmentüren kennen wir auf der Durchschlagseite verkröpfte Formen, auf der Gegenseite das Standardmodell: die „Wittgensteinlösung“. Die Funktion des verkröpften Modells – die Reduzierung der Klemmgefahr an der Durchschlagebene – löste Hadi Teherani schlicht durch Verschiebung des Drücker-Drehpunktes nach links.








Empfohlene Rosettenvariante



Design: Hadi Teherani

 EN 179-Modell: FSB 1074

* je nach Ausführung mit Einschränkung

					
aufliegend	●	●	●	●	●
flächenbündig*	●		●	●	

Informationen „Lagerungen“ | Seite 24 ff.

Glastürbeschlag



Standard



Abb.: 13 4220 mit 10 1183 | Seite 478

Feuerschutzausführungen nach DIN 18 273 sowie Notausgangsschlösser nach EN 179 sind ausschließlich mit dem Glastürbeschlag 13 4220 in Edelstahl lieferbar, s. Seite 480

Je nach Ausführung mit Einschränkung

3a

Rahmentürdrücker



Standard



09 1074 (gerade)** | Seite 423

06 0644 (verkröpft) | Seite 422

Türknöpfe



Vollblatttüren



Rahmentüren



23 0811 (f. Vollblatttüren) | Seite 302

07 0812 (f. Rahmentüren) | Seite 442

Fenstergriff



Rosette 27 × 62 × 10



Rosette 32,5 × 70 × 10



Rosette 25,5 × 60,5 flächenbündig



abschließbar



34 1183 | Seite 336

Griffsystem-Erweiterungen:

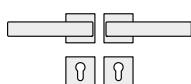
Barrierefreier Beschlag 14 424. | Seite 643







** geeignet für Dornmaß ab 40 mm

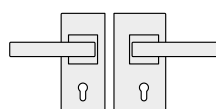
Objekt-Erweiterungen:





SSF-Rohrrahmenschlösser mit Durchschraubungsmöglichkeit | Seite 412
Barrierefreies ErgoSystem® | Seite 610ff.

Türdrückergarnituren

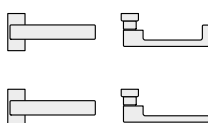





- | | |
|---|---|
|  72 1183 641 (R) |  72 1183 642 (L) |
|  76 1183 639 (R) |  76 1183 640 (L) |
|  79 1074 639 (R) |  79 1074 640 (L) |
|  12 1183 041 (N) | |
|  10 1183 00000 | |

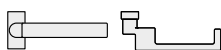



- | | |
|--|--|
|  13 4220 042 (R) mit
72 1183 64150 (R) |  13 4220 052 (L) mit
72 1183 64250 (L) |
|  13 4220 041 (R) mit
10 1183 00100 |  13 4220 051 (L) mit
10 1183 00100 |

Rahmentürdrücker



- | |
|--|
|  09 1074 072 |
|  09 1183 071* |
|  09 1183 072* |



- | | |
|---|---|
|  06 0644 071 |  06 0644 073 (Sfg) |
|  06 0644 072 | |

Rahmentürknöpfe



- | |
|--|
| 07 0811 229 (feststehend) |
|  07 0811 229 (feststehend, Edelstahl) |
|  07 0811 429 (feststehend, Aluminium) |



- | |
|--|
| 07 0812 229 (feststehend) |
|  07 0812 229 (feststehend, Edelstahl) |
|  07 0812 429 (feststehend, Aluminium) |

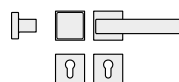








17 1778




N = richtungsneutral
R = DIN rechts
L = DIN links
Sfg = Standflügelgarnitur

* geeignet für Dornmaß ab 40 mm
Glastürbeschläge auch mit FSB ASL® Lagerung
lieferbar, s. Kapitel 4c

Wechselgarnituren




 72 1183 643 (R)
 76 1183 641 (R)
 76 1183 643 (Sfg)
 79 1074 641 (R)
 79 1074 643 (Sfg)
 12 1183 043 (N)


 72 1183 644 (L)
 76 1183 642 (L)
 79 1074 642 (L)

3a

WC-Garnituren



 72 1183 645 (R)
 12 1183 045 (N)

 72 1183 646 (L)

Fenstergriffe



34 1183 09032 (Rosette 27 × 62 × 10)
 34 1183 09040 (Rosette 32,5 × 70 × 10)
 34 1183 09036 (Rosette 25,5 × 60,5 flächenbündig)
 34 1183 170 (Schließadapter RC 1–6)
 34 1183 076 (Schließadapter, mit Druckknopf RC 1–6)