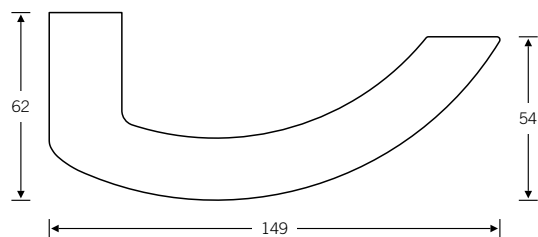
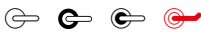
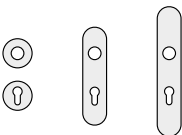


FSB 1119 beruht auf den Erkenntnissen, die FSB in Kooperation mit der Fraunhofer-Gesellschaft gesammelt hat (FSB 1155). Während bei der Umsetzung von FSB 1155 größter Wert auf konsequente Umsetzung der ergonomischen Parameter gelegt wurde, standen bei FSB 1119 formal-ästhetische Überlegungen im Vordergrund.



Empfohlene Rosetten-/Schildvarianten



Design: Hartmut Weise

Breitschild-Grt. auf Anfrage

* je nach Ausführung mit Einschränkung

aufliegend	●	●	●	●
flächenbündig*	●		●	

Informationen „Lagerungen“ | Seite 24 ff.

Glastürbeschlag



Standard



Abb.: 13 4223 mit 72 1119 | Seite 481

Feuerschutzausführungen nach DIN 18 273 sowie Notausgangsschlösser nach EN 179 sind ausschließlich mit dem Glastürbeschlag 13 4220 in Edelstahl lieferbar, s. Seite 480

Je nach Ausführung mit Einschränkung

3a

Rahmentürdrücker



Standard



09 1119 (gerade) | Seite 427

06 1119 (verkröpft) | Seite 426

Türkнопfe



Vollblatttüren

Rahmentüren

23 0802 (f. Vollblatttüren) | Seite 301

07 0846 (f. Rahmentüren) | Seite 444

Fenstergriff



Rosette 27 × 62 × 10

Rosette 32,5 × 70 × 10

Rosette 25,5 × 60,5 flächenbündig

abschließbar

34 1107 | Seite 330

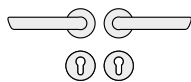
Griffsystem-Erweiterungen:





Barrierefreier Beschlag 14 424. | Seite 643



Objekt-Erweiterungen:

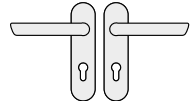
SSF-Rohrrahmenschlösser mit Durchschraubungsmöglichkeit | Seite 412
Barrierefreies ErgoSystem® | Seite 610ff.




Türdrückergarnituren





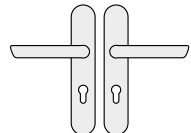
 72 1119 613 (R)
 79 1119 613 (R)
 12 1119 013 (N)
 10 1119 00000




 72 1119 614 (L)
 79 1119 614 (L)





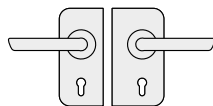
 72 1119 607 (R)
 79 1119 607 (R)
 12 1119 007 (N)



 72 1119 608 (L)
 79 1119 608 (L)




 72 1119 627 (R)
 79 1119 627 (R)
 12 1119 027 (N)

 72 1119 628 (L)
 79 1119 628 (L)









 13 4223 042 (R) mit
 72 1119 61350 (R)
 13 4223 041 (R) mit
 10 1119 00100

 13 4223 052 (L) mit
 72 1119 61450 (L)
 13 4223 051 (L) mit
 10 1119 00100




Rahmentürdrücker






 09 1119 01144 (R)
 09 1119 01264 (R)
 09 1119 02364 (Sfg, R)

 09 1119 01145 (L)
 09 1119 01265 (L)
 09 1119 02365 (Sfg, L)





 06 1119 01144 (R)
 06 1119 01264 (R)
 06 1119 02364 (Sfg, R)



 06 1119 01145 (L)
 06 1119 01265 (L)
 06 1119 02365 (Sfg, L)

Rahmentürknöpfe



07 0802 228 (feststehend)
 07 0802 228 (feststehend, Edelstahl u. Bronze)
 07 0802 428 (feststehend, Aluminium)



07 0846 228 (feststehend)
 07 0846 228 (feststehend, Edelstahl u. Bronze)
 07 0846 428 (feststehend, Aluminium)

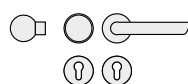






17 1757





N = richtungsneutral
 R = DIN rechts
 L = DIN links
 Sfg = Standflügelgarnitur

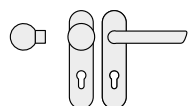
Glastürbeschläge nicht in Bronze
 Glastürbeschläge auch mit FSB ASL® Lagerung
 lieferbar, s. Kapitel 4c





Wechselgarnituren







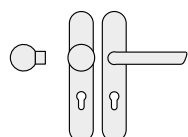
 72 1119 615 (R)
 79 1119 615 (R)
 79 1119 619 (Sfg, R)
 12 1119 015 (R)





 72 1119 616 (L)
 79 1119 616 (L)
 79 1119 620 (Sfg, L)
 12 1119 016 (L)







 72 1119 609 (R)
 79 1119 609 (R)
 79 1119 611 (Sfg, R)
 12 1119 009 (R)

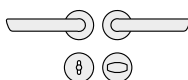
 72 1119 610 (L)
 79 1119 610 (L)
 79 1119 612 (Sfg, L)
 12 1119 010 (L)






 72 1119 629 (R)
 79 1119 629 (R)
 79 1119 631 (Sfg, R)
 12 1119 029 (R)

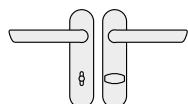
 72 1119 630 (L)
 79 1119 630 (L)
 79 1119 632 (Sfg, L)
 12 1119 030 (L)



WC-Garnituren




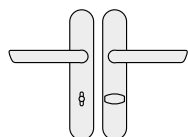
 72 1119 619 (R)
 12 1119 019 (N)



 72 1119 620 (L)




 72 1119 611 (R)
 12 1119 011 (N)

 72 1119 612 (L)



 72 1119 631 (R)
 12 1119 031 (N)

 72 1119 632 (L)

Fenstergriffe



34 1107 09030 (Rosette 27 × 62 × 10)
 34 1107 09039 (Rosette 32,5 × 70 × 10)
 34 1107 09034 (Rosette 25,5 × 60,5 flächenbündig)
 34 1107 170 (Schließadapter RC 1–6)
 34 1107 076 (Schließadapter, mit Druckknopf RC 1–6)