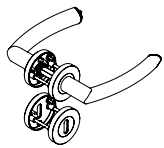
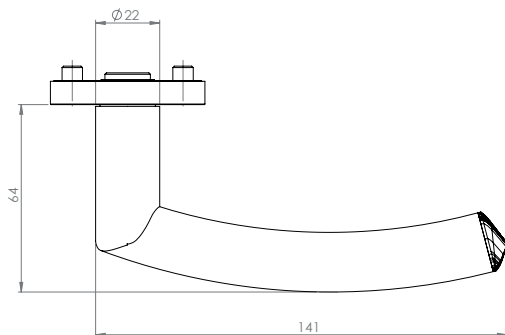


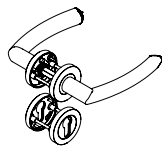
**JETTE CRYSTAL**  
**DESIGN: JETTE JOOP FÜR GRIFFWERK**  
 Edelstahl matt, Schraubtechnik

GRIFFWERK Edelstahl Türdrückergarnitur geeignet für den Einsatz im Privat- und Objektbereich, geprüft und zertifiziert nach DIN EN 1906

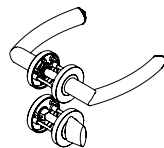
- Drücker festdrehbar gelagert auf der zweiteiligen Edelstahlrosette mit integriertem Hochhalte Mechanismus
- unsichtbare Verankerung der Rosette auf dem Türblatt
- Gleitlager für eine dauerhafte, geschmeidige und geräuschlose Funktion ohne Wartungsaufwand
- Verschraubung mit M4-Schrauben
- Madenschraube unsichtbar von unten eingeschraubt und mit Schraubensicherung gesichert
- 8mm Vierkantstift
- Drückergarnitur im eingebauten Zustand ohne sichtbare Schrauben/Montage- oder Demontageöffnungen im Sichtbereich
- Drücker auch verwendbar mit Sicherheitsbeschlägen, Glastürschlössern und Fenstergriffen
- Standardtürstärke: 38-45 mm



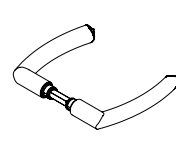
JETTE CRYSTAL  
Schlüssellosetten BB  
*JETTE CRYSTAL  
Roses BB*



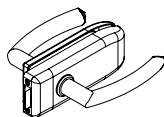
JETTE CRYSTAL  
Schlüssellosetten PZ  
*JETTE CRYSTAL  
Roses PZ*




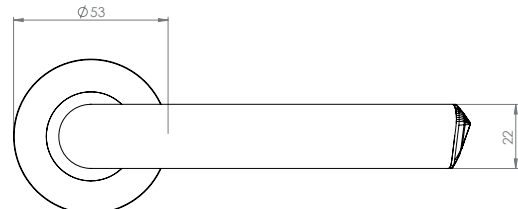
JETTE CRYSTAL  
Schlüssellosetten WC  
*JETTE CRYSTAL  
Roses WC*



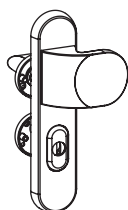
JETTE CRYSTAL  
Griffpaar  
*JETTE CRYSTAL  
Lever handle pair*



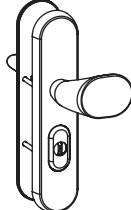
JETTE CRYSTAL mit  
Schlosskasten Creativo, Edelstahl  
*JETTE CRYSTAL with glass-door  
look Creativo, stainless steel*



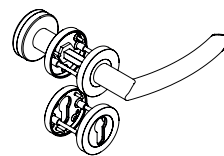
Kombischutzbeschlag  
TITANO SB 882  
außen: Langschild  
mit Kernziehschutz,  
innen: Kombi-Rosettensatz  
*Combined security fitting  
TITANO SB 882  
outside: longplate with  
key-rose anti-tamper,  
inside: combined rose set*



Kombischutzbeschlag  
TITANO SB 880  
außen: Langschild  
mit Kernziehschutz,  
innen: Kombi-Rosettensatz  
*Combined security fitting  
TITANO SB 880  
outside: longplate with  
key-rose anti-tamper,  
inside: combined rose set*



Kombischutzbeschlag  
TITANO SB 884  
außen: Langschild  
mit Kernziehschutz,  
innen: Langschild  
*Combined security fitting  
TITANO SB 884  
outside: longplate with  
key-rose anti-tamper,  
inside: longplate*



Schutz-Rosetten-Garnitur R2/PZ  
Außen Knopf R2 + Schutzrosette  
ohne Kernziehschutz,  
Innen Kombi-Rosettensatz + PZ  
*Protection Rosette Set R2/PZ  
outside knob with key rosette  
PZ, inside handle rosette + PZ*

**JETTE CRYSTAL**  
**DESIGN: JETTE JOOP FOR GRIFFWERK**  
 satin stainless steel, screw-on rose

GRIFFWERK Edelstahl Türdrückergarnitur geeignet für den Einsatz im Privat- und Objektbereich, geprüft und zertifiziert nach DIN EN 1906

- Drücker festdrehbar gelagert auf der zweiteiligen Edelstahlrosette mit integriertem Hochhalte Mechanismus
- unsichtbare Verankerung der Rosette auf dem Türblatt
- Gleitlager für eine dauerhafte, geschmeidige und geräuschlose Funktion ohne Wartungsaufwand
- Verschraubung mit M4-Schrauben
- Madenschraube unsichtbar von unten eingeschraubt und mit Schraubensicherung gesichert
- 8mm Vierkantstift
- Drückergarnitur im eingebauten Zustand ohne sichtbare Schrauben/Montage- oder Demontageöffnungen im Sichtbereich
- Drücker auch verwendbar mit Sicherheitsbeschlägen, Glastürschlössern und Fenstergriffen
- Standardtürstärke: 38-45 mm

**JETTE**