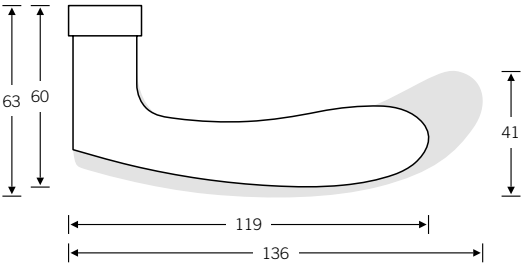
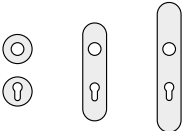


Charakteristisch für FSB 1106 ist seine traditionelle Formensprache gepaart mit der Vielfalt klassischer Beschlagmetalle. FSB 1106 basiert formal auf seinem kleinen Bruder 1135. Technisch wurde er an die Anforderungen des AGL®- bzw. AGL® FS-Objektbeschlages mit dem FSB Ausgleichslager angepasst, neu ist die Ausführung nach EN 179.



Empfohlene Rosetten-/Schildvarianten



Design: Christoph Mäckler

EN 179-Modell: FSB 1043

Breitschild-Grt. auf Anfrage

\* je nach Ausführung mit Einschränkung

aufliegend	●	●	●	●	●
flächenbündig*	●		●	●	

Informationen „Lagerungen“ | Seite 24 ff.

## Glastürbeschlag



Standard



Abb.: 13 4223 mit 72 1106 | Seite 481

Feuerschutzausführungen nach DIN 18 273 sowie Notausgangsschlösser nach EN 179 sind ausschließlich mit dem Glastürbeschlag 13 4220 in Edelstahl lieferbar, s. Seite 480

Je nach Ausführung mit Einschränkung

3a

## Rahmentürdrücker



Standard



09 1043 (gerade) | Seite 419

06 1043 (verkröpft) | Seite 418

## Türkнопfe



Vollblatttüren



Rahmentüren

23 0802 (f. Vollblatttüren) | Seite 301

07 0846 (f. Rahmentüren) | Seite 444

## Fenstergriff



Rosette 27 × 62 × 10

Rosette 32,5 × 70 × 10

Rosette 25,5 × 60,5 flächenbündig

abschließbar



34 1106 | Seite 330

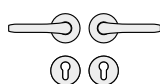
Griffsystem-Erweiterungen:

Barrierefreier Beschlag 14 424. | Seite 643

Objekt-Erweiterungen:

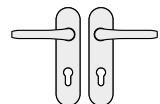
SSF-Rohrrahmenschlösser mit Durchverschraubungsmöglichkeit | Seite 412  
Barrierefreies ErgoSystem® | Seite 610ff.

## Türdrückergarnituren



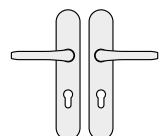
72 1106 613 (R)  
 76 1106 613 (R)  
 79 1043 613 (R)  
 12 1106 013 (N)  
 10 1106 00000

72 1106 614 (L)  
 76 1106 614 (L)  
 79 1043 614 (L)



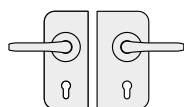
72 1106 607 (R)  
 76 1106 607 (R)  
 79 1043 607 (R)  
 12 1106 007 (N)

72 1106 608 (L)  
 76 1106 608 (L)  
 79 1043 608 (L)



72 1106 627 (R)  
 76 1106 627 (R)  
 79 1043 627 (R)  
 12 1106 027 (N)

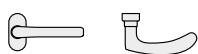
72 1106 628 (L)  
 76 1106 628 (L)  
 79 1043 628 (L)



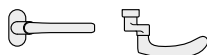
13 4223 042 (R) mit  
 72 1106 61350 (R)  
 13 4223 041 (R) mit  
 10 1106 00100

13 4223 052 (L) mit  
 72 1106 61450 (L)  
 13 4223 051 (L) mit  
 10 1106 00100

## Rahmentürdrücker



09 1106 011  
 09 1106 012  
 09 1043 012



06 1043 011  
 06 1043 012

06 1043 023 (Sfg)

## Rahmentürknöpfe



07 0802 228 (feststehend)  
 07 0802 228 (feststehend, Edelstahl u. Bronze)  
 07 0802 428 (feststehend, Aluminium)



07 0846 228 (feststehend)  
 07 0846 228 (feststehend, Edelstahl u. Bronze)  
 07 0846 428 (feststehend, Aluminium)









17 1757




N = richtungsneutral  
 R = DIN rechts  
 L = DIN links  
 Sfg = Standflügelgarnitur

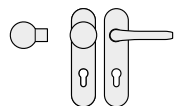
Objekt-, Feuerschutzbeschläge nicht in Messing  
 Glastürbeschläge auch mit FSB ASL® Lagerung  
 lieferbar, s. Kapitel 4c







## Wechselgarnituren






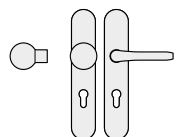
 72 1106 615 (R)  
 76 1106 615 (R)  
 76 1106 619 (Sfg)  
 79 1043 615 (R)  
 79 1043 619 (Sfg)  
 12 1106 015 (N)







 72 1106 616 (L)  
 76 1106 616 (L)  
 79 1043 616 (L)




 72 1106 609 (R)  
 76 1106 609 (R)  
 76 1106 611 (Sfg)  
 79 1043 609 (R)  
 79 1043 611 (Sfg)  
 12 1106 009 (N)

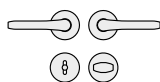
 72 1106 610 (L)  
 76 1106 610 (L)  
 79 1043 610 (L)



 72 1106 629 (R)  
 76 1106 629 (R)  
 76 1106 631 (Sfg)  
 79 1043 629 (R)  
 79 1043 631 (Sfg)  
 12 1106 029 (N)

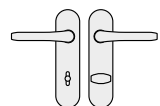
 72 1106 630 (L)  
 76 1106 630 (L)  
 79 1043 630 (L)



## WC-Garnituren



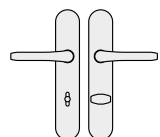
 72 1106 619 (R)  
 12 1106 019 (N)



 72 1106 620 (L)



 72 1106 611 (R)  
 12 1106 011 (N)

 72 1106 612 (L)



 72 1106 631 (R)  
 12 1106 031 (N)

 72 1106 632 (L)

## Fenstergriffe



34 1106 09030 (Rosette 27 × 62 × 10)  
 34 1106 09039 (Rosette 32,5 × 70 × 10)  
 34 1106 09034 (Rosette 25,5 × 60,5 flächenbündig)  
 34 1106 170 (Schließadapter RC 1–6)  
 34 1106 076 (Schließadapter, mit Druckknopf RC 1–6)

3a